

MUNICIPIO CIRCASIA FINANCIERA

EJECUCION GENERAL


SECCION: PRESUPUESTO

Fecha de Impresion: Agosto 12 de 2019

Fecha Inicial: Junio 1 de 2019 Fecha Final: Junio 30 de 2019

Página 1

UN-RUBRO	NOMBRE DEL RUBRO	APROPYACION INICIAL	ADICIONES ACUMULADAS	REDUCCIONES ACUMULADAS	T R A S L A D O S CREDITOS CONTRACRED.	DEFINITIVO	DISPONIBILIDAD	COMPROMISOS	OBLIGACIONES	PAGOS
1-5-3	SECCION 03 ALCALDIA MUNICIPAL	2,727,913,042	655,012,496	0	89,743,300	3,382,925,538	1,983,144,054	1,966,395,031	1,617,733,538	1,530,882,502
1-5-3.1	GASTOS DE PERSONAL	1,896,069,042	34,000,000	0	66,000,000	1,935,069,042	1,052,293,564	1,049,438,064	821,253,564	749,766,500
1-5-3.1.1	SERVICIOS PERSONALES ASOCIADOS A LA NOMINA	1,088,881,042	4,000,000	0	5,000,000	1,097,881,042	521,778,428	521,772,928	502,778,428	456,389,364
1-5-3.1.1.01	Sueldo personal nómina	787,171,000	0	0	0	787,171,000	382,399,340	382,399,340	382,399,340	382,399,340
1-5-3.1.1.02	Prima Navidad	86,191,000	0	0	0	86,191,000	589,661	589,661	589,661	589,661
1-5-3.1.1.03	Prima Vacaciones	46,653,000	0	0	0	46,653,000	22,327,928	22,327,928	22,327,928	19,956,223
1-5-3.1.1.04	Indemnización Vacaciones	5,000,000	0	0	5,000,000	10,000,000	6,722,632	6,722,632	6,722,632	6,722,632
1-5-3.1.1.05	Auxilio de transporte	19,268,000	0	0	0	19,268,000	13,615,550	13,615,550	13,615,550	11,418,889
1-5-3.1.1.06	Bonificación por dirección	34,000,000	0	0	0	34,000,000	10,345,315	10,345,315	10,345,315	10,345,315
1-5-3.1.1.07	Implementos de dotación laboral y seguridad industrial	15,000,000	4,000,000	0	0	19,000,000	19,000,000	18,994,500	0	0
1-5-3.1.1.08	Prima de Servicios	39,968,042	0	0	0	39,968,042	39,949,619	39,949,619	39,949,619	556,399
1-5-3.1.1.09	Bonificación por Servicios Prestados	31,183,000	0	0	0	31,183,000	15,460,853	15,460,853	15,460,853	14,768,875
1-5-3.1.1.10	Bonificación especial por Recreación	4,945,000	0	0	0	4,945,000	2,451,234	2,451,234	2,451,234	2,182,808
1-5-3.1.1.11	Subsidio de Alimentación	13,152,000	0	0	0	13,152,000	8,916,296	8,916,296	8,916,296	7,449,222
1-5-3.1.1.12	Bonificación de Gestión Territorial	6,350,000	0	0	0	6,350,000	0	0	0	0
1-5-3.1.1.2	SERVICIOS PERSONALES INDIRECTOS	440,000,000	30,000,000	0	61,000,000	470,000,000	393,725,000	390,875,000	181,685,000	180,135,000
1-5-3.1.1.2.01	Honorarios	260,000,000	30,000,000	0	0	229,000,000	153,100,000	150,250,000	70,100,000	70,100,000
1-5-3.1.1.2.02	Costos Operativos, profesionales y técnicos	180,000,000	0	0	61,000,000	241,000,000	240,625,000	240,625,000	111,585,000	110,035,000
1-5-3.1.3	CONTRIBUCIONES INHERENTES A LA NOMINA	367,188,000	0	0	0	367,188,000	136,790,136	136,790,136	136,790,136	113,242,136
1-5-3.1.3.01	Accidentes y riesgos laborales	4,110,000	0	0	0	4,110,000	1,993,900	1,993,900	1,993,900	1,587,500
1-5-3.1.3.02	Aporte patronal salud	66,910,000	0	0	0	66,910,000	32,496,900	32,496,900	32,496,900	25,873,500
1-5-3.1.3.03	Aporte patronal en pensiones	94,461,000	0	0	0	94,461,000	54,907,400	54,907,400	54,907,400	45,555,400
1-5-3.1.3.04	Cesantías	99,373,000	0	0	0	99,373,000	13,004,920	13,004,920	13,004,920	13,004,920
1-5-3.1.3.05	Intereses a las cesantías	31,487,000	0	0	0	31,487,000	22,716	22,716	22,716	22,716
1-5-3.1.3.06	Aporte Contencialco	31,487,000	0	0	0	31,487,000	15,276,700	15,276,700	15,276,700	12,158,700
1-5-3.1.3.07	Aporte I.C.B.F.	23,616,000	0	0	0	23,616,000	11,455,800	11,455,800	11,455,800	9,117,800
1-5-3.1.3.08	Aporte Institutos Técnicos	7,872,000	0	0	0	7,872,000	3,816,600	3,816,600	3,816,600	3,037,100
1-5-3.1.3.09	Aporte ESAP	3,936,000	0	0	0	3,936,000	1,909,000	1,909,000	1,909,000	1,367,300
1-5-3.1.3.10	Aporte SENIA	3,936,000	0	0	0	3,936,000	1,906,200	1,906,200	1,906,200	1,517,100
1-5-3.2	GASTOS GENERALES	470,000,000	44,879,373	0	16,363,300	502,499,373	330,392,621	316,499,098	196,022,105	195,564,221
1-5-3.2.1	ADQUISICION DE BIENES	77,000,000	23,000,000	0	0	95,000,000	60,578,698	59,810,957	42,800,599	42,342,715
1-5-3.2.1.01	Compra equipo, muebles y enseres	1,000,000	4,000,000	0	0	0	0	0	0	0
1-5-3.2.1.02	Materiales y suministros	30,000,000	9,000,000	0	0	39,000,000	29,496,609	29,496,609	24,125,924	23,668,040
1-5-3.2.1.03	Combustibles y lubricantes	20,000,000	10,000,000	0	0	30,000,000	20,000,000	20,000,000	14,283,327	14,283,327
1-5-3.2.1.04	Repuestos y accesorios	15,000,000	0	0	0	15,000,000	6,360,741	5,593,000	0	0
1-5-3.2.1.05	Afilaciones y suscripciones	1,000,000	0	0	0	1,000,000	0	0	0	0
1-5-3.2.1.06	Mantenimiento y reparaciones	10,000,000	0	0	0	10,000,000	4,721,348	4,721,348	4,391,348	4,391,348
1-5-3.2.1.07	ADQUISICION DE SERVICIOS	393,000,000	21,879,373	0	16,363,300	407,499,373	269,813,923	256,688,141	153,221,506	153,221,506
1-5-3.2.2.01	Impresos y publicaciones	15,000,000	8,000,000	0	0	23,000,000	16,381,228	3,381,228	1,697,728	1,697,728
1-5-3.2.2.02	Primas y gastos seguros	90,000,000	3,465,294	0	4,089,500	97,554,794	95,554,792	95,441,489	37,440,212	37,440,212
1-5-3.2.2.03	Arendamiento y parqueadero	1,000,000	0	0	0	1,000,000	0	0	0	0



MUNICIPIO CIRCASIA FINANCIERA

EJECUCION GENERAL


SECCION: PRESUPUESTO

Fecha de Impresion: Agosto 12 de 2019

Fecha Inicial: Junio 1 de 2019 Fecha Final: Junio 30 de 2019

Página 2

UN-RUBRO	NOMBRE DEL RUBRO	APROPACION		ADICIONES REDUCCIONES		TR A S L A D O S		DEFINITIVO	DISPONIBILIDAD	COMPROMISOS	OBLIGACIONES	PAGOS
		INICIAL	ACUMULADAS	ACUMULADAS	ACUMULADAS	CREDITOS	CONTRACRED.					
1-5.3.2.2.04	Esequias pobres de solemnidad	15,000,000	0	0	0	0	0	15,000,000	10,000,000	10,000,000	4,431,000	4,431,000
1-5.3.2.2.05	Multas, tasas e impuestos	5,000,000	0	0	0	0	0	5,000,000	0	0	0	0
1-5.3.2.2.06	Vícticos y gastos de viaje	15,000,000	8,000,000	0	0	0	0	23,000,000	12,838,825	12,838,825	3,751,991	3,751,991
1-5.3.2.2.07	Servicio de comunicación y transporte	60,000,000	0	0	0	0	0	48,620,000	21,852,037	21,852,037	18,852,037	18,852,037
1-5.3.2.2.08	Servicios públicos	90,000,000	0	0	0	0	0	90,000,000	54,049,686	54,049,686	54,049,686	54,049,686
1-5.3.2.2.10	Bienestar social	10,000,000	0	0	0	0	0	10,000,000	0	0	0	0
1-5.3.2.2.11	Salud Ocupacional de los Empleados	1,000,000	0	0	0	0	0	1,000,000	0	0	0	0
1-5.3.2.2.13	Contribuciones sobre transacciones financieras	10,000,000	0	0	0	0	0	10,000,000	0	0	0	0
1-5.3.2.2.15	Capataciones	1,000,000	0	0	0	2,000,000	0	3,000,000	1,210,000	1,210,000	1,210,000	1,210,000
1-5.3.2.2.16	Servicios médicos Concejales	14,000,000	0	0	0	0	0	14,000,000	7,459,200	7,459,200	7,459,200	7,459,200
1-5.3.2.2.17	Seguro de vida Concejales	30,000,000	970,110	0	0	0	0	18,606,810	18,601,480	18,592,066	9,044,949	9,044,949
1-5.3.2.2.18	Accidentes y Riesgos Profesionales Concejales	1,000,000	0	0	0	0	0	1,000,000	184,800	184,800	184,800	184,800
1-5.3.2.2.19	Seguro accidentes Escolares	19,000,000	0	0	0	10,273,800	0	30,717,769	30,697,718	30,694,653	14,115,746	14,115,746
1-5.3.2.2.20	Gastos Judiciales	5,000,000	0	0	0	0	0	5,000,000	276,030	276,030	276,030	276,030
1-5.3.2.2.21	Devoluciones, Reintegros de impuestos, tasas y otros	500,000	0	0	0	0	0	500,000	273,578	273,578	273,578	273,578
1-5.3.2.2.22	Gastos legales, Notariales, Certificaciones.	500,000	0	0	0	0	0	500,000	434,549	434,549	434,549	434,549
1-5.3.2.2.23	Gastos electorales	10,000,000	0	0	0	0	0	10,000,000	0	0	0	0
1-5.3.3	TRANSFERENCIAS CORRIENTES	361,844,000	576,133,123	0	0	7,380,000	0	945,357,123	600,457,869	600,457,869	600,457,869	585,551,781
1-5.3.3.01	Mesasas Pensionales	100,000	0	0	0	7,380,000	0	7,480,000	7,453,044	7,453,044	7,453,044	7,453,044
1-5.3.3.02	Sentencias judiciales y actos conciliatorios	350,000,000	0	0	0	0	0	350,000,000	258,262,063	258,262,063	258,262,063	258,262,063
1-5.3.3.03	Cuotas partes pensionales	2,000,000	6,000,000	0	0	0	0	8,000,000	6,345,669	6,345,669	6,345,669	6,345,669
1-5.3.3.04	Federación Nacional de Municipios	4,300,000	0	0	0	0	0	4,300,000	4,296,831	4,296,831	4,296,831	4,296,831
1-5.3.3.05	Indemnización Sustitutiva de Pensión por Vejez	1,000,000	0	0	0	0	0	1,000,000	0	0	0	0
1-5.3.3.06	Auxilio Funeario	4,444,000	0	0	0	0	0	4,444,000	0	0	0	0
1-5.3.3.08	Mesasas Pensionales FONPET	0	70,133,123	0	0	0	0	70,133,123	44,718,264	44,718,264	44,718,264	29,812,176
1-5.3.3.09	Transferencia a la CRQ	0	500,000,000	0	0	0	0	500,000,000	279,381,997	279,381,997	279,381,997	279,381,997
1-5.4	SERVICIO DE LA DEUDA	0	0	0	0	0	0	0	0	0	0	0
1-5.4.1	CON RECURSO ORDINARIO	0	0	0	0	0	0	0	0	0	0	0
1-5.4.1.01	Amortización a capital	136,307,200	0	0	0	0	0	136,307,200	68,153,128	68,153,128	68,153,128	68,153,128
1-5.4.1.02	Pago de intereses	35,681,794	0	0	0	0	0	35,681,794	14,057,327	14,057,327	14,057,327	14,057,327
1-5.4.2	CON S.G.P. OTROS SECTORES	0	0	0	0	0	0	0	0	0	0	0
1-5.4.2.1.01	Amortización a capital	204,460,800	0	0	0	0	0	204,460,800	102,229,693	102,229,693	102,229,693	102,229,693
1-5.4.2.1.02	Pago de intereses	53,522,691	0	0	0	0	0	53,522,691	21,085,990	21,085,990	21,085,990	21,085,990
1-7	GASTOS DE INVERSION	17,686,223,884	15,103,303,550	485,009,507	3,916,110,131	3,916,110,131	0	32,304,517,926	19,896,741,248	19,896,741,248	10,206,171,361	10,061,989,075
1-7.1	INVERSION CON RECURSOS DE DESTINACION	3,307,310,385	1,103,497,963	436,310,385	3,916,110,131	3,916,110,131	0	3,974,497,963	1,743,364,160	1,739,364,160	824,736,508	700,452,475
1-7.1.3	RECREACION Y DEPORTE	2,000,000	7,805,000	0	0	0	0	9,805,000	0	0	0	0
1-7.1.3.1	DIMENSION SOCIAL	2,000,000	7,805,000	0	0	0	0	9,805,000	0	0	0	0
1-7.1.3.1.3	DEPORTE Y RECREACION **PARA VOLVER A CREER EN	2,000,000	7,805,000	0	0	0	0	9,805,000	0	0	0	0
1-7.1.3.1.3.1	LA RECREACION Y EL DEPORTE ALADOS DE LA	2,000,000	7,805,000	0	0	0	0	9,805,000	0	0	0	0
1-7.1.3.1.3.1.1	FOMENTO DE LA RECREACION, LA ACTIVIDAD FISICA Y	2,000,000	7,805,000	0	0	0	0	9,805,000	0	0	0	0
1-7.1.3.1.3.1.1.10	Ejecucion de acciones para el fomento de la recreacion,	2,000,000	7,805,000	0	0	0	0	9,805,000	0	0	0	0
1-7.1.4	CULTURA	102,000,000	46,953,518	0	0	0	0	148,953,518	108,752,436	106,752,436	50,112,436	50,112,436



MUNICIPIO CIRCASIA FINANCIERA

EJECUCION GENERAL


SECCION : PRESUPUESTO

Fecha de Impresión: Agosto 12 de 2019

Fecha Inicial : Junio 1 de 2019 Fecha Final: Junio 30 de 2019

Página 3

UN-RUBRO	NOMBRE DEL RUBRO	AROPRIACION		TRASLADOS		DEFINITIVO	DISPONIBILIDAD	COMPROMISOS	OBLIGACIONES	PAGOS
		INICIAL	ADICIONES ACUMULADAS	REDUCCIONES ACUMULADAS	CREDITOS CONTRACRED.					
1-7.1.4.1	DIMENSION SOCIAL	102,000,000	46,953,518	0	0	148,953,518	108,752,436	106,752,436	50,112,436	50,112,436
1-7.1.4.1.4	CULTURA "PARA VOLVER A CREER EN LA CULTURA, EL	102,000,000	46,953,518	0	0	148,953,518	108,752,436	106,752,436	50,112,436	50,112,436
1-7.1.4.1.4.1	LA CULTURA COMO EJE PARA LA APROPIACION DEL	102,000,000	46,953,518	0	0	148,953,518	108,752,436	106,752,436	50,112,436	50,112,436
1-7.1.4.1.4.1.1	FORTALECIMIENTO DE PROCESOS ARTISTICOS Y	52,000,000	26,953,518	0	0	78,953,518	78,952,436	76,952,436	41,712,436	41,712,436
1-7.1.4.1.4.1.1.2	Acciones de fortalecimiento de los procesos culturales	52,000,000	26,953,518	0	0	78,953,518	78,952,436	76,952,436	41,712,436	41,712,436
1-7.1.4.1.4.1.2	RECONOCIMIENTO, VALORACION Y CONSERVACION	50,000,000	20,000,000	0	0	70,000,000	29,800,000	29,800,000	8,400,000	8,400,000
1-7.1.4.1.4.1.2.3	Apoyo a los procesos de reconocimiento, valoración y otros sectores	50,000,000	20,000,000	0	0	70,000,000	29,800,000	29,800,000	8,400,000	8,400,000
1-7.1.5	OTROS SECTORES	3,203,310,385	1,048,739,445	436,310,385	0	3,815,739,445	1,634,611,724	1,632,611,724	774,624,072	650,340,039
1-7.1.5.1	DIMENSION SOCIAL	364,000,000	449,576,637	0	0	813,576,637	259,515,474	257,515,474	137,058,727	113,048,214
1-7.1.5.1.5	GRUPOS VULNERABLES "PARA VOLVER A CREER EN LA	364,000,000	449,576,637	0	0	813,576,637	259,515,474	257,515,474	137,058,727	113,048,214
1-7.1.5.1.5.1	INCLUSION SOCIAL SINÓNIMO DE EQUIDAD	364,000,000	449,576,637	0	0	813,576,637	259,515,474	257,515,474	137,058,727	113,048,214
1-7.1.5.1.5.1.1	ATENCIÓN Y ACOMPAÑAMIENTO AL ADULTO MAYOR	364,000,000	437,918,740	0	0	801,918,740	247,958,751	245,958,751	129,017,540	105,007,027
1-7.1.5.1.5.1.1.4	Apoyo a la atención integral del adulto mayor en el	364,000,000	437,918,740	0	0	801,918,740	247,958,751	245,958,751	129,017,540	105,007,027
1-7.1.5.1.5.1.3	GARANTIZANDO DERECHOS A LA INFANCIA,	0	11,657,897	0	0	11,657,897	11,556,723	11,556,723	8,041,186	8,041,186
1-7.1.5.1.5.1.3.16	Implementación de la Política Pública de Infancia y	0	11,657,897	0	0	11,657,897	11,556,723	11,556,723	8,041,186	8,041,186
1-7.1.5.3	DIMENSION INFRAESTRUCTURA	2,160,000,000	391,680,506	0	0	2,551,680,506	1,262,160,470	1,262,160,470	562,541,033	462,267,513
1-7.1.5.3.1	EQUIPAMIENTO "PARA VOLVER A CREER EN LA	2,160,000,000	391,680,506	0	0	2,551,680,506	1,262,160,470	1,262,160,470	562,541,033	462,267,513
1-7.1.5.3.1.2	LA CONSTRUCCION DE VIVIENDA CON OPTIMOS	2,160,000,000	391,680,506	0	0	2,551,680,506	1,262,160,470	1,262,160,470	562,541,033	462,267,513
1-7.1.5.3.1.2.3	CIRCASIA CON UNA OPTIMA PRESTACION DE	2,160,000,000	391,680,506	0	0	2,551,680,506	1,262,160,470	1,262,160,470	562,541,033	462,267,513
1-7.1.5.3.1.2.3.29	Mejoramiento de la cobertura de servicios públicos en el	2,160,000,000	391,680,506	0	0	2,551,680,506	1,262,160,470	1,262,160,470	562,541,033	462,267,513
1-7.1.5.4	DIMENSION AMBIENTAL	587,310,385	11,935,780	436,310,385	0	162,935,780	111,935,780	111,935,780	74,774,312	74,774,312
1-7.1.5.4.1	AMBIENTE "PARA VOLVER A CREER EN LA	587,310,385	11,935,780	436,310,385	0	162,935,780	111,935,780	111,935,780	74,774,312	74,774,312
1-7.1.5.4.1.1	SOSTENIBILIDAD AMBIENTAL SINÓNIMO DE	436,310,385	0	436,310,385	0	0	0	0	0	0
1-7.1.5.4.1.1.1	CIRCASIA COMPROMETIDO CON EL CUIDADO DEL	436,310,385	0	436,310,385	0	0	0	0	0	0
1-7.1.5.4.1.1.1.30	Ejecución de estrategias para el fortalecimiento del	436,310,385	0	436,310,385	0	0	0	0	0	0
1-7.1.5.4.1.1.4	LA GESTION DEL RIESGO. UNA PRIORIDAD LATENTE	151,000,000	11,935,780	0	0	162,935,780	111,935,780	111,935,780	74,774,312	74,774,312
1-7.1.5.4.1.4.1	CIRCASIA SIN ZONAS DE RIESGO	151,000,000	11,935,780	0	0	162,935,780	111,935,780	111,935,780	74,774,312	74,774,312
1-7.1.5.4.1.4.1.33	Fortalecimiento de los procesos de la gestión del riesgo	151,000,000	11,935,780	0	0	162,935,780	111,935,780	111,935,780	74,774,312	74,774,312
1-7.1.5.5	DIMENSION INSTITUCIONAL	92,000,000	195,546,522	0	0	287,546,522	1,000,000	1,000,000	250,000	250,000
1-7.1.5.5.1	FORTALECIMIENTO INSTITUCIONAL "PARA VOLVER A	92,000,000	195,546,522	0	0	287,546,522	1,000,000	1,000,000	250,000	250,000
1-7.1.5.5.1.1	GOBERNABILIDAD Y GESTION PARA LA CIUDADANIA	92,000,000	195,546,522	0	0	287,546,522	1,000,000	1,000,000	250,000	250,000
1-7.1.5.5.1.1.1	LA ADMINISTRACION DESDE MI BARRIO	92,000,000	195,546,522	0	0	287,546,522	1,000,000	1,000,000	250,000	250,000
1-7.1.5.5.1.1.1.35	Ejecución de acciones para la descentralización de la	87,000,000	181,774,201	0	0	268,774,201	1,000,000	1,000,000	250,000	250,000
1-7.1.5.5.1.1.1.40	Fortalecimiento del proceso de cultura ciudadana	5,000,000	13,772,321	0	0	18,772,321	0	0	0	0
1-7.2	INVERSION CON RECURSOS PROPIOS	1,281,236,906	635,959,567	30,980,000	0	1,805,426,473	1,289,180,109	1,060,885,394	399,284,251	386,688,101
1-7.2.2	EDUCACION	28,000,000	19,348,902	0	0	47,348,902	29,141,332	24,141,332	13,191,332	13,191,332
1-7.2.2.1	DIMENSION SOCIAL	28,000,000	19,348,902	0	0	47,348,902	29,141,332	24,141,332	13,191,332	13,191,332
1-7.2.2.1.1	EDUCACION "PARA VOLVER A CREER EN LA	28,000,000	19,348,902	0	0	47,348,902	29,141,332	24,141,332	13,191,332	13,191,332
1-7.2.2.1.1.1	LA EDUCACION COMO GARANTE DE OPORTUNIDADES	28,000,000	19,348,902	0	0	47,348,902	29,141,332	24,141,332	13,191,332	13,191,332
1-7.2.2.1.1.1.1	COBERTURA EDUCATIVA GARANTIZADA CON CALIDAD	13,000,000	14,348,902	0	0	27,348,902	21,734,000	21,734,000	10,784,000	10,784,000
1-7.2.2.1.1.1.1.1	Ejecución de estrategias de acceso y permanencia para	13,000,000	14,348,902	0	0	27,348,902	21,734,000	21,734,000	10,784,000	10,784,000
1-7.2.2.1.1.1.1.2	Fortalecimiento de la Calidad Educativa	0	10,000,000	0	0	8,200,000	0	0	0	0



MUNICIPIO CIRCASIA FINANCIERA

EJECUCION GENERAL


SECCION: PRESUPUESTO

Fecha de Impresion: Agosto 12 de 2019

Fecha Inicial : Junio 1 de 2019 Fecha Final: Junio 30 de 2019

Página 4

UN-RUBRO	NOMBRE DEL RUBRO	APROPACION		ADICIONES REDUCCIONES		T R A S L A D O S		DEFINITIVO	DISPONIBILIDAD	COMPROMISOS	OBLIGACIONES	PAGOS
		INICIAL	ACUMULADAS	ACUMULADAS	ACUMULADAS	CREDITOS	CONTRACRED.					
1-7-2.2.1.1.1.2	FORTALECIMIENTO DE LA EDUCACION SUPERIOR EN	15,000,000	5,000,000	0	0	0	0	20,000,000	7,407,332	2,407,332	2,407,332	2,407,332
1-7-2.2.1.1.1.2.4	Desarrollo de estrategias para el fortalecimiento de la	15,000,000	5,000,000	0	0	0	0	20,000,000	7,407,332	2,407,332	2,407,332	2,407,332
1-7-2.3	RECREACION Y DEPORTE	16,000,000	215,000,000	0	12,000,000	88,792,320	154,207,680	154,207,680	26,350,000	24,350,000	4,200,000	4,200,000
1-7-2.3.1	DIMENSION SOCIAL	16,000,000	215,000,000	0	12,000,000	88,792,320	154,207,680	154,207,680	26,350,000	24,350,000	4,200,000	4,200,000
1-7-2.3.1.3	DEPORTE Y RECREACION "PARA VOLVER A CREER EN	16,000,000	215,000,000	0	12,000,000	88,792,320	154,207,680	154,207,680	26,350,000	24,350,000	4,200,000	4,200,000
1-7-2.3.1.3.1	LA RECREACION Y EL DEPORTE ALIADOS DE LA	16,000,000	215,000,000	0	12,000,000	88,792,320	154,207,680	154,207,680	26,350,000	24,350,000	4,200,000	4,200,000
1-7-2.3.1.3.1.1	FOMENTO DE LA RECREACION, LA ACTIVIDAD FISICA Y	16,000,000	2,000,000	0	12,000,000	0	30,000,000	30,000,000	26,350,000	24,350,000	4,200,000	4,200,000
1-7-2.3.1.3.1.1.0	Ejecucion de acciones para el fomento de la recreacion,	16,000,000	2,000,000	0	12,000,000	0	30,000,000	30,000,000	26,350,000	24,350,000	4,200,000	4,200,000
1-7-2.3.1.3.1.1.2	INFRAESTRUCTURA PARA EL DEPORTE, LA	0	213,000,000	0	0	88,792,320	124,207,680	124,207,680	26,350,000	24,350,000	4,200,000	4,200,000
1-7-2.3.1.3.1.2.1.1	Fortalecimiento de la Infraestructura Deportiva del	0	213,000,000	0	0	88,792,320	124,207,680	124,207,680	0	0	0	0
1-7-2.4	CULTURA	50,000,000	50,000,000	0	30,000,000	0	130,000,000	130,000,000	130,000,000	130,000,000	0	0
1-7-2.4.1	DIMENSION SOCIAL	50,000,000	50,000,000	0	30,000,000	0	130,000,000	130,000,000	130,000,000	130,000,000	0	0
1-7-2.4.1.4	CULTURA "PARA VOLVER A CREER EN LA CULTURA, EL	50,000,000	50,000,000	0	30,000,000	0	130,000,000	130,000,000	130,000,000	130,000,000	0	0
1-7-2.4.1.4.1	LA CULTURA COMO EJE PARA LA APROPIACION DEL	50,000,000	50,000,000	0	30,000,000	0	130,000,000	130,000,000	130,000,000	130,000,000	0	0
1-7-2.4.1.4.1.1	FORTALECIMIENTO DE PROCESOS ARTISTICOS Y	50,000,000	50,000,000	0	30,000,000	0	130,000,000	130,000,000	130,000,000	130,000,000	0	0
1-7-2.4.1.4.1.1.1	Acciones de fortalecimiento de los procesos culturales	50,000,000	50,000,000	0	30,000,000	0	130,000,000	130,000,000	130,000,000	130,000,000	0	0
1-7-2.5	OTROS SECTORES	1,187,236,906	351,610,665	0	45,350,000	89,950,000	1,463,267,571	1,463,267,571	1,103,688,777	882,394,062	381,892,919	369,296,769
1-7-2.5.1	DIMENSION SOCIAL	92,000,000	29,500,000	0	5,300,000	3,550,000	123,250,000	123,250,000	95,846,872	92,696,872	42,417,368	42,355,588
1-7-2.5.1.5	GRUPOS VULNERABLES "PARA VOLVER A CREER EN LA	92,000,000	29,500,000	0	5,300,000	3,550,000	123,250,000	123,250,000	95,846,872	92,696,872	42,417,368	42,355,588
1-7-2.5.1.5.1	INCLUSION SOCIAL SINÓNIMO DE EQUIDAD	92,000,000	29,500,000	0	5,300,000	3,550,000	123,250,000	123,250,000	95,846,872	92,696,872	42,417,368	42,355,588
1-7-2.5.1.5.1.2	ATENCIÓN CON PROGRAMAS SOCIALES A	8,000,000	500,000	0	0	3,550,000	4,950,000	4,950,000	0	0	0	0
1-7-2.5.1.5.1.2.5	Atención a los programas de familias en acción y la	8,000,000	500,000	0	0	3,550,000	4,950,000	4,950,000	0	0	0	0
1-7-2.5.1.5.1.3	GARANTIZANDO DERECHOS A LA INFANCIA,	0	20,000,000	0	5,300,000	0	25,300,000	25,300,000	25,250,000	24,250,000	10,500,000	10,500,000
1-7-2.5.1.5.1.3.1.6	Implementación de la Política Pública de Infancia y	0	20,000,000	0	5,300,000	0	25,300,000	25,300,000	25,250,000	24,250,000	10,500,000	10,500,000
1-7-2.5.1.5.1.5	POBLACIONES VULNERABLES ATENDIDAS CON	59,000,000	2,000,000	0	0	0	61,000,000	61,000,000	50,450,000	50,450,000	23,493,280	23,455,470
1-7-2.5.1.5.1.5.1.9	Ejecucion de acciones para el fortalecimiento de la	59,000,000	2,000,000	0	0	0	61,000,000	61,000,000	50,450,000	50,450,000	23,493,280	23,455,470
1-7-2.5.1.5.1.6	CIRCASIA COMPROMETIDA CON LA CONSTRUCCION DE	25,000,000	7,000,000	0	0	0	32,000,000	32,000,000	20,146,872	17,996,872	8,424,088	8,400,118
1-7-2.5.1.5.1.6.2.0	Implementación de procesos para la construcción de la	25,000,000	7,000,000	0	0	0	32,000,000	32,000,000	20,146,872	17,996,872	8,424,088	8,400,118
1-7-2.5.2	DIMENSION ECONOMICA	107,000,000	0	0	0	0	107,000,000	107,000,000	82,350,000	78,220,035	19,400,000	19,400,000
1-7-2.5.2.1	PROMOCION DEL DESARROLLO "PARA VOLVER A	107,000,000	0	0	0	0	107,000,000	107,000,000	82,350,000	78,220,035	19,400,000	19,400,000
1-7-2.5.2.1.2	ENCADENAMIENTOS PRODUCTIVOS GENERADORES DE	107,000,000	0	0	0	0	107,000,000	107,000,000	82,350,000	78,220,035	19,400,000	19,400,000
1-7-2.5.2.1.2.1	DESARROLLO AGROPECUARIO	95,000,000	0	0	0	0	95,000,000	95,000,000	73,000,000	68,870,035	15,000,000	15,000,000
1-7-2.5.2.1.2.1.2.2	Desarrollo de procesos de desarrollo	95,000,000	0	0	0	0	95,000,000	95,000,000	73,000,000	68,870,035	15,000,000	15,000,000
1-7-2.5.2.1.2.2.2.3	EMPRENDERISMO LOCAL	12,000,000	0	0	0	0	12,000,000	12,000,000	9,350,000	9,350,000	4,400,000	4,400,000
1-7-2.5.3	Desarrollar estrategias para el fortalecimiento	12,000,000	0	0	0	0	12,000,000	12,000,000	9,350,000	9,350,000	4,400,000	4,400,000
1-7-2.5.3.1	DIMENSION INFRAESTRUCTURA	356,000,000	235,830,700	0	4,450,000	62,000,000	516,488,700	516,488,700	429,605,700	273,605,700	118,975,105	114,400,105
1-7-2.5.3.1.1	EQUIPAMIENTO "PARA VOLVER A CREER EN LA	356,000,000	235,830,700	0	4,450,000	62,000,000	516,488,700	516,488,700	429,605,700	273,605,700	118,975,105	114,400,105
1-7-2.5.3.1.1.1	LOS ESPACIOS DE VIDA Y MOVILIDAD, FACTORES DE	356,000,000	15,830,700	0	0	62,000,000	292,038,700	292,038,700	239,155,700	239,155,700	106,275,105	101,700,105
1-7-2.5.3.1.1.1.2.4	MOVILIDAD URBANA Y RURAL	39,000,000	5,742,274	0	0	0	44,742,274	44,742,274	34,429,774	34,429,774	12,412,500	11,137,500
1-7-2.5.3.1.1.1.2.4.1	Ejecucion de acciones para la construcción y	39,000,000	5,742,274	0	0	0	44,742,274	44,742,274	34,429,774	34,429,774	12,412,500	11,137,500
1-7-2.5.3.1.1.2	CIRCASIA UNA CIUDAD EQUIPADA SOCIALMENTE	317,000,000	10,088,426	0	0	62,000,000	247,296,426	247,296,426	204,725,926	204,725,926	93,862,605	90,562,605
1-7-2.5.3.1.1.2.2.5	Intervención de los equipamientos colectivos urbanos y	317,000,000	10,088,426	0	0	62,000,000	247,296,426	247,296,426	204,725,926	204,725,926	93,862,605	90,562,605



MUNICIPIO CIRCASIA FINANCIERA

EJECUCION GENERAL

SECCION: PRESUPUESTO

Fecha de Impresion: Agosto 12 de 2019

Fecha Inicial: Junio 1 de 2019 Fecha Final: Junio 30 de 2019

Página 5

UN-RUBRO	NOMBRE DEL RUBRO	APROPIACION		REDUCCIONES		TR A S L A D O S		DEFINITIVO	DISPONIBILIDAD	COMPROMISOS	OBLIGACIONES	PAGOS
		INICIAL	ACUMULADAS	ACUMULADAS	ACUMULADAS	CREDITOS	CONTRACRED.					
1-7.2.5.3.1.2	LA CONSTRUCCION DE VIVIENDA CON OPTIMOS	0	220,000,000	0	0	4,450,000	0	224,450,000	190,450,000	34,450,000	12,700,000	12,700,000
1-7.2.5.3.1.2.2	VIVIENDA DIGNA PARA CREER EN CIRCASIA	0	220,000,000	0	0	4,450,000	0	224,450,000	190,450,000	34,450,000	12,700,000	12,700,000
1-7.2.5.3.1.2.2.27	Implementacion de un Sistema eficiente de	0	30,000,000	0	0	4,450,000	0	34,450,000	34,450,000	34,450,000	12,700,000	12,700,000
1-7.2.5.3.1.2.2.28	Realizacion de acciones para el acceso a Programasse	0	190,000,000	0	0	0	0	190,000,000	156,000,000	0	0	0
1-7.2.5.4	DIMENSION AMBIENTAL	119,000,000	60,000,000	13,188,000	0	14,600,000	0	180,412,000	79,861,940	79,861,940	35,582,981	33,436,461
1-7.2.5.4.1	AMBIENTE "PARA VOLVER A CREER EN LA	119,000,000	60,000,000	13,188,000	0	14,600,000	0	180,412,000	79,861,940	79,861,940	35,582,981	33,436,461
1-7.2.5.4.1.1	SOSTENIBILIDAD AMBIENTAL SINONIMO DE	73,000,000	10,000,000	0	0	0	0	83,000,000	34,450,000	34,450,000	11,250,000	10,150,000
1-7.2.5.4.1.1.1	CIRCASIA COMPROMETIDO CON EL CIUDADANO DEL	73,000,000	10,000,000	0	0	0	0	83,000,000	34,450,000	34,450,000	11,250,000	10,150,000
1-7.2.5.4.1.1.1.30	Ejecucion de estrategias para el fortalecimiento del	73,000,000	10,000,000	0	0	0	0	83,000,000	34,450,000	34,450,000	11,250,000	10,150,000
1-7.2.5.4.1.4	LA GESTION DEL RIESGO. UNA PRIORIDAD LATENTE	20,000,000	50,000,000	13,188,000	0	0	0	56,812,000	4,811,940	4,811,940	4,811,940	4,811,940
1-7.2.5.4.1.4.1	CIRCASIA SIN ZONAS DE RIESGO	20,000,000	50,000,000	13,188,000	0	0	0	56,812,000	4,811,940	4,811,940	4,811,940	4,811,940
1-7.2.5.4.1.4.1.33	Fortalecimiento de los procesos de la gestion delriesgo	20,000,000	50,000,000	13,188,000	0	0	0	56,812,000	4,811,940	4,811,940	4,811,940	4,811,940
1-7.2.5.4.1.5	PROTEGENDO LOS ANIMALES EN EL CONTEXTO	26,000,000	0	0	0	14,600,000	0	40,600,000	40,600,000	40,600,000	19,521,041	18,474,521
1-7.2.5.4.1.5.1	ESPECIES ANIMALES EN SU ENTORNO	26,000,000	0	0	0	14,600,000	0	40,600,000	40,600,000	40,600,000	19,521,041	18,474,521
1-7.2.5.5	Ejecucion de acciones para el desarrollo de un	26,000,000	0	0	0	14,600,000	0	40,600,000	40,600,000	40,600,000	19,521,041	18,474,521
1-7.2.5.5.1	DIMENSION INSTITUCIONAL	513,236,906	26,279,965	0	0	21,000,000	0	536,116,871	416,024,265	358,009,515	165,517,465	159,704,615
1-7.2.5.5.1.1	FORTALECIMIENTO INSTITUCIONAL "PARA VOLVER A	449,236,906	21,279,965	0	0	0	0	446,116,871	332,921,111	289,121,111	140,167,465	134,354,615
1-7.2.5.5.1.1.1	GOBERNABILIDAD Y GESTION PARA LA CIUDADANIA	449,236,906	21,279,965	0	0	0	0	446,116,871	332,921,111	289,121,111	140,167,465	134,354,615
1-7.2.5.5.1.1.1.35	LA ADMINISTRACION DESDE MI BARRIO	95,000,000	1,000,000	0	0	0	0	96,000,000	26,050,000	26,050,000	12,550,000	12,550,000
1-7.2.5.5.1.1.2	Ejecucion de acciones para la descentralizacion dela	354,236,906	20,279,965	0	0	0	0	350,116,871	306,871,111	263,071,111	127,617,465	121,804,615
1-7.2.5.5.1.2.36	SISTEMAS DE INFORMACION DE APOYO A LA GESTION	354,236,906	20,279,965	0	0	0	0	350,116,871	306,871,111	263,071,111	127,617,465	121,804,615
1-7.2.5.5.2	Fortalecimiento de los procesos de administracñe	64,000,000	5,000,000	0	0	21,000,000	0	90,000,000	83,103,154	68,888,404	25,350,000	25,350,000
1-7.2.5.5.2.1	FORTALECIMIENTO INSTITUCIONAL "PARA VOLVER A	64,000,000	5,000,000	0	0	21,000,000	0	90,000,000	83,103,154	68,888,404	25,350,000	25,350,000
1-7.2.5.5.2.1.1	PARA VOLVER A GREER EN LA PLANIFICACION	64,000,000	5,000,000	0	0	21,000,000	0	90,000,000	83,103,154	68,888,404	25,350,000	25,350,000
1-7.2.5.5.2.1.1.37	PLANIFICACION CON VISION DE FUTURO	64,000,000	5,000,000	0	0	21,000,000	0	90,000,000	83,103,154	68,888,404	25,350,000	25,350,000
1-7.3	Fortalecimiento de los procesos de planificacñn del	2,703,818,344	711,849,386	0	0	987,172,662	0	3,136,343,199	1,889,289,990	1,695,217,346	949,671,118	944,518,200
1-7.3.1	INVERSION CON RECURSOS DEL SISTEMA GENERAL DE	59,605,377	7,195,069	0	0	0	0	66,800,446	66,800,446	66,800,446	0	0
1-7.3.1.1	ALIMENTACION ESCOLAR	59,605,377	7,195,069	0	0	0	0	66,800,446	66,800,446	66,800,446	0	0
1-7.3.1.1.1	DIMENSION SOCIAL	59,605,377	7,195,069	0	0	0	0	66,800,446	66,800,446	66,800,446	0	0
1-7.3.1.1.1.1	EDUCACION "PARA VOLVER A GREER EN LA	59,605,377	7,195,069	0	0	0	0	66,800,446	66,800,446	66,800,446	0	0
1-7.3.1.1.1.1.1	LA EDUCACION COMO GARANTE DE OPORTUNIDADES	59,605,377	7,195,069	0	0	0	0	66,800,446	66,800,446	66,800,446	0	0
1-7.3.1.1.1.1.1.1	COBERTURA EDUCATIVA GARANTIZADA CON CALIDAD	59,605,377	7,195,069	0	0	0	0	66,800,446	66,800,446	66,800,446	0	0
1-7.3.1.1.1.1.1.1.1	EDUCACION de estrategias de acceso y permanencia para	59,605,377	7,195,069	0	0	0	0	66,800,446	66,800,446	66,800,446	0	0
1-7.3.2	CALIDAD EDUCATIVA	731,551,078	48,378,940	0	0	0	0	779,930,018	448,522,377	330,727,397	212,926,220	212,858,940
1-7.3.2.1	DIMENSION SOCIAL	731,551,078	48,378,940	0	0	0	0	779,930,018	448,522,377	330,727,397	212,926,220	212,858,940
1-7.3.2.1.1	EDUCACION "PARA VOLVER A GREER EN LA	731,551,078	48,378,940	0	0	0	0	779,930,018	448,522,377	330,727,397	212,926,220	212,858,940
1-7.3.2.1.1.1	LA EDUCACION COMO GARANTE DE OPORTUNIDADES	731,551,078	48,378,940	0	0	0	0	779,930,018	448,522,377	330,727,397	212,926,220	212,858,940
1-7.3.2.1.1.1.1	COBERTURA EDUCATIVA GARANTIZADA CON CALIDAD	731,551,078	48,378,940	0	0	0	0	779,930,018	448,522,377	330,727,397	212,926,220	212,858,940
1-7.3.2.1.1.1.1.1	Ejecucion de estrategias de acceso y permanencia para	413,322,377	0	0	0	0	0	413,322,377	413,322,377	310,727,397	212,926,220	212,858,940
1-7.3.2.1.1.1.1.1.2	Fortalecimiento de la Calidad Educativa	0	48,378,940	0	0	0	0	48,378,940	35,200,000	20,000,000	0	0
1-7.3.2.1.1.1.1.1.2.1	Monitoreo y seguimiento a los recursos de gratuidad de	318,228,701	0	0	0	0	0	318,228,701	0	0	0	0
1-7.3.3	RECREACION Y DEPORTE	104,002,289	93,000,888	0	0	0	0	197,003,177	22,500,000	22,500,000	22,500,000	22,500,000



MUNICIPIO CIRCASIA FINANCIERA

EJECUCION GENERAL

SECCION: PRESUPUESTO

Fecha de Impresion: Agosto 12 de 2019

Fecha Inicial: Junio 1 de 2019 Fecha Final: Junio 30 de 2019

Página 6

UN-RUBRO	NOMBRE DEL RUBRO	APROPACION		REDUCCIONES		TR A S L A D O S		DEFINITIVO	DISPONIBILIDAD	COMPROMISOS	OBLIGACIONES	PAGOS
		INICIAL	ADICIONES ACUMULADAS	ACUMULADAS	ACUMULADAS	CREDITOS	CONTRACRED.					
1-7.3.3.1	DIMENSION SOCIAL	104,002,289	93,000,888	0	0	0	0	197,003,177	22,500,000	22,500,000	22,500,000	22,500,000
1-7.3.3.1.3	DEPORTE Y RECREACION "PARA VOLVER A CREER EN LA RECREACION Y EL DEPORTE ALADOS DE LA FOMENTO DE LA RECREACION, LA ACTIVIDAD FISICA Y Ejecucion de acciones para el fomento de la recreación, INFRAESTRUCTURA PARA EL DEPORTE, LA	104,002,289	93,000,888	0	0	0	0	197,003,177	22,500,000	22,500,000	22,500,000	22,500,000
1-7.3.3.1.3.1.1	FOMENTO DE LA RECREACION, LA ACTIVIDAD FISICA Y Ejecucion de acciones para el fomento de la recreación, INFRAESTRUCTURA PARA EL DEPORTE, LA	54,002,289	0	0	0	0	0	54,002,289	22,500,000	22,500,000	22,500,000	22,500,000
1-7.3.3.1.3.1.1.0	Ejecucion de acciones para el fomento de la recreación, INFRAESTRUCTURA PARA EL DEPORTE, LA	54,002,289	0	0	0	0	0	54,002,289	22,500,000	22,500,000	22,500,000	22,500,000
1-7.3.3.1.3.1.2	Fortalecimiento de la infraestructura deportiva del CULTURA	50,000,000	93,000,888	0	0	0	0	143,000,888	0	0	0	0
1-7.3.4	CULTURA	78,001,717	5,732,341	0	0	0	0	83,734,058	80,725,000	80,725,000	40,150,000	40,150,000
1-7.3.4.1	DIMENSION SOCIAL	78,001,717	5,732,341	0	0	0	0	83,734,058	80,725,000	80,725,000	40,150,000	40,150,000
1-7.3.4.1.4	CULTURA "PARA VOLVER A CREER EN LA CULTURA, EL LA CULTURA COMO EJE PARA LA APROPIACION DEL FORTALECIMIENTO DE PROCESOS ARTISTICOS Y Acciones de fortalecimiento de los procesos culturales RECONOCIMIENTO, VALORACION Y CONSERVACION	78,001,717	5,732,341	0	0	0	0	83,734,058	80,725,000	80,725,000	40,150,000	40,150,000
1-7.3.4.1.4.1.1	Acciones de fortalecimiento de los procesos culturales RECONOCIMIENTO, VALORACION Y CONSERVACION	36,500,000	5,732,341	0	0	0	0	42,232,341	42,150,000	42,150,000	24,600,000	24,600,000
1-7.3.4.1.4.1.1.2	Reconocimiento, valoración y conservación de los procesos de reconocimiento, valoración y otros sectores	36,500,000	5,732,341	0	0	0	0	42,232,341	42,150,000	42,150,000	24,600,000	24,600,000
1-7.3.4.1.4.1.2	Apoyo a los procesos de reconocimiento, valoración y otros sectores	41,501,717	0	0	0	0	0	41,501,717	38,575,000	38,575,000	15,550,000	15,550,000
1-7.3.5	OTROS SECTORES	41,501,717	0	0	0	0	0	41,501,717	38,575,000	38,575,000	15,550,000	15,550,000
1-7.3.5.1	DIMENSION SOCIAL	860,041,119	485,132,452	0	0	0	0	1,065,849,040	522,056,242	445,778,578	297,023,476	291,937,838
1-7.3.5.1.3	DEPORTE Y RECREACION "PARA VOLVER A CREER EN LA RECREACION Y EL DEPORTE ALADOS DE LA INFRAESTRUCTURA PARA EL DEPORTE, LA	154,900,000	32,791,432	0	0	0	0	187,691,432	140,442,087	94,343,493	67,343,493	64,988,601
1-7.3.5.1.3.1	Fortalecimiento de la Infraestructura Deportiva del GRUPOS VULNERABLES "PARA VOLVER A CREER EN LA INCLUSION SOCIAL SINÓNIMO DE EQUIDAD	0	32,791,432	0	0	0	0	32,791,432	0	0	0	0
1-7.3.5.1.3.1.2	Fortalecimiento de la Infraestructura Deportiva del GRUPOS VULNERABLES "PARA VOLVER A CREER EN LA INCLUSION SOCIAL SINÓNIMO DE EQUIDAD	0	32,791,432	0	0	0	0	32,791,432	0	0	0	0
1-7.3.5.1.5	ATENCIÓN CON PROGRAMAS SOCIALES A Atención a los programas de familias en acción y la GARANTIZANDO DERECHOS A LA INFANCIA,	154,900,000	0	0	0	0	0	154,900,000	140,442,087	94,343,493	67,343,493	64,988,601
1-7.3.5.1.5.1	Atención a los programas de familias en acción y la GARANTIZANDO DERECHOS A LA INFANCIA,	154,900,000	0	0	0	0	0	154,900,000	140,442,087	94,343,493	67,343,493	64,988,601
1-7.3.5.1.5.1.2	Implementación de la política pública de infancia y Desarrollo de acciones como garantía de derechos de la FORTALECIMIENTO DE LA FAMILIA COMO NÚCLEO	31,900,000	0	0	0	0	0	31,900,000	26,450,000	26,450,000	12,950,000	12,950,000
1-7.3.5.1.5.1.3	Implementación de la política pública de infancia y Desarrollo de acciones como garantía de derechos de la FORTALECIMIENTO DE LA FAMILIA COMO NÚCLEO	30,000,000	0	0	0	0	0	30,000,000	26,450,000	26,450,000	12,950,000	12,950,000
1-7.3.5.1.5.1.3.16	Implementación de la política pública de infancia y Desarrollo de acciones como garantía de derechos de la FORTALECIMIENTO DE LA FAMILIA COMO NÚCLEO	19,000,000	0	0	0	0	0	19,000,000	14,250,000	14,250,000	5,700,000	5,700,000
1-7.3.5.1.5.1.4	Ejecución de acciones de fortalecimiento de la familia en DIMENSION ECONOMICA	11,000,000	0	0	0	0	0	11,000,000	9,350,000	9,350,000	4,400,000	4,400,000
1-7.3.5.2	PROMOCIÓN DEL DESARROLLO "PARA VOLVER A EL TURISMO COMO GENERADOR	93,000,000	0	0	0	0	0	93,000,000	90,392,087	44,293,493	44,293,493	41,938,601
1-7.3.5.2.1	PROMOCIÓN DEL DESARROLLO "PARA VOLVER A EL TURISMO COMO GENERADOR	159,000,000	0	0	0	0	0	159,000,000	123,493,543	107,103,674	39,403,674	37,416,174
1-7.3.5.2.1.1	CIRCASIA TURISTICA	36,000,000	0	0	0	0	0	36,000,000	30,000,000	30,000,000	0	0
1-7.3.5.2.1.1.1	Formulación e implementación del plan turístico ENCADENAMIENTOS PRODUCTIVOS GENERADORES DE DESARROLLO AGROPECUARIO	36,000,000	0	0	0	0	0	36,000,000	30,000,000	30,000,000	0	0
1-7.3.5.2.1.1.2	Formulación e implementación del plan turístico ENCADENAMIENTOS PRODUCTIVOS GENERADORES DE DESARROLLO AGROPECUARIO	123,000,000	0	0	0	0	0	123,000,000	93,493,543	77,103,674	39,403,674	37,416,174
1-7.3.5.2.1.2	Direccionamiento de los procesos de desarrollo DIMENSION INFRAESTRUCTURA	123,000,000	0	0	0	0	0	123,000,000	93,493,543	77,103,674	39,403,674	37,416,174
1-7.3.5.2.1.2.1	Direccionamiento de los procesos de desarrollo DIMENSION INFRAESTRUCTURA	123,000,000	0	0	0	0	0	123,000,000	93,493,543	77,103,674	39,403,674	37,416,174
1-7.3.5.3	EQUIPAMIENTO "PARA VOLVER A CREER EN LA LOS ESPACIOS DE VIDA Y MOVILIDAD, FACTORES DE MOVILIDAD URBANA Y RURAL	373,141,119	425,419,007	0	0	0	0	519,235,595	220,440,617	220,440,617	172,685,515	172,685,515
1-7.3.5.3.1	EQUIPAMIENTO "PARA VOLVER A CREER EN LA LOS ESPACIOS DE VIDA Y MOVILIDAD, FACTORES DE MOVILIDAD URBANA Y RURAL	373,141,119	425,419,007	0	0	0	0	519,235,595	220,440,617	220,440,617	172,685,515	172,685,515
1-7.3.5.3.1.1	EQUIPAMIENTO "PARA VOLVER A CREER EN LA LOS ESPACIOS DE VIDA Y MOVILIDAD, FACTORES DE MOVILIDAD URBANA Y RURAL	200,000,000	100,000,000	0	0	0	0	200,000,000	15,000,000	15,000,000	15,000,000	15,000,000



MUNICIPIO CIRCASIA FINANCIERA

EJECUCION GENERAL

SECCION : PRESUPUESTO


Fecha de Impresion : Agosto 12 de 2019

Fecha Inicial : Junio 1 de 2019 Fecha Final: Junio 30 de 2019

Página 7

UN-RUBRO	NOMBRE DEL RUBRO	APROPICIACION		ADICIONES REDUCCIONES		TRASLADOS		DEFINITIVO	DISPONIBILIDAD	COMPROMISOS	OBLIGACIONES	PAGOS
		INICIAL	ACUMULADAS	ACUMULADAS	ACUMULADAS	CREDITOS	CONTRACRED.					
1-7.3.5.3.1.1.24	Ejecucion de acciones para la construcción y	200,000,000	100,000,000	0	0	0	0	200,000,000	15,000,000	15,000,000	15,000,000	15,000,000
1-7.3.5.3.1.1.2	CIRCASIA UNA CIUDAD EQUIPADA SOCIALMENTE	173,141,119	245,419,007	0	0	0	0	319,235,995	205,440,617	205,440,617	157,685,515	157,685,515
1-7.3.5.3.1.1.2.25	Intervención de los equipamientos colectivos urbanos y	173,141,119	245,419,007	0	0	0	0	319,235,995	205,440,617	205,440,617	157,685,515	157,685,515
1-7.3.5.3.1.1.3	ESPACIOS PUBLICOS DE VIDA SALUDABLE	0	80,000,000	0	0	0	0	0	0	0	0	0
1-7.3.5.3.1.1.3.26	Ejecucion de acciones de Intervencion del Espacio	0	80,000,000	0	0	0	0	0	0	0	0	0
1-7.3.5.4	DIMENSION AMBIENTAL	114,000,000	0	0	0	0	0	114,000,000	10,500,000	10,500,000	4,200,000	4,200,000
1-7.3.5.4.1	AMBIENTE "PARA VOLVER A CREER EN LA	114,000,000	0	0	0	0	0	114,000,000	10,500,000	10,500,000	4,200,000	4,200,000
1-7.3.5.4.1.4	LA GESTION DEL RIESGO. UNA PRIORIDAD LATENTE	14,000,000	0	0	0	0	0	14,000,000	10,500,000	10,500,000	4,200,000	4,200,000
1-7.3.5.4.1.4.1	CIRCASIA SIN ZONAS DE RIESGO	14,000,000	0	0	0	0	0	14,000,000	10,500,000	10,500,000	4,200,000	4,200,000
1-7.3.5.4.1.4.1.33	Fortalecimiento de los procesos de la gestión del riesgo	14,000,000	0	0	0	0	0	14,000,000	10,500,000	10,500,000	4,200,000	4,200,000
1-7.3.5.4.1.5	PROTEGIENDO LOS ANIMALES EN EL CONTEXTO	100,000,000	0	0	0	0	0	100,000,000	0	0	0	0
1-7.3.5.4.1.5.1	ESPECIES ANIMALES EN SU ENTORNO	100,000,000	0	0	0	0	0	100,000,000	0	0	0	0
1-7.3.5.4.1.5.1.34	Ejecucion de acciones para el desarrollo de un	100,000,000	0	0	0	0	0	100,000,000	0	0	0	0
1-7.3.5.5	DIMENSION INSTITUCIONAL	59,000,000	26,922,013	0	0	0	0	85,922,013	27,179,995	13,390,794	13,390,794	12,647,548
1-7.3.5.5.1	FORTALECIMIENTO INSTITUCIONAL "PARA VOLVER A	28,000,000	26,922,013	0	0	0	0	54,922,013	27,179,995	13,390,794	13,390,794	12,647,548
1-7.3.5.5.1.1	GOBERNABILIDAD Y GESTION PARA LA CIUDADANIA	28,000,000	26,922,013	0	0	0	0	54,922,013	27,179,995	13,390,794	13,390,794	12,647,548
1-7.3.5.5.1.1.1	LA ADMINISTRACION DESDE MI BARRIO	28,000,000	0	0	0	0	0	28,000,000	27,179,995	13,390,794	13,390,794	12,647,548
1-7.3.5.5.1.1.1.35	Ejecucion de acciones para la descentralización de la	28,000,000	0	0	0	0	0	28,000,000	27,179,995	13,390,794	13,390,794	12,647,548
1-7.3.5.5.1.1.2	SISTEMAS DE INFORMACION DE APOYO A LA GESTION	0	26,922,013	0	0	0	0	26,922,013	0	0	0	0
1-7.3.5.5.1.1.2.36	Fortalecimiento de los Procesos de Administracion	0	26,922,013	0	0	0	0	26,922,013	0	0	0	0
1-7.3.5.5.2	FORTALECIMIENTO INSTITUCIONAL "PARA VOLVER A	31,000,000	0	0	0	0	0	31,000,000	0	0	0	0
1-7.3.5.5.2.1	PARA VOLVER A CREER EN LA PLANEACION	31,000,000	0	0	0	0	0	31,000,000	0	0	0	0
1-7.3.5.5.2.1.1	PLANIFICACION CON VISION DE FUTURO	31,000,000	0	0	0	0	0	31,000,000	0	0	0	0
1-7.3.5.5.2.1.1.37	Fortalecimiento de los procesos de planificación del	31,000,000	0	0	0	0	0	31,000,000	0	0	0	0
1-7.3.6	AGUA POTABLE Y SANEAMIENTO BASICO	870,616,764	64,534,056	0	0	0	0	935,150,820	748,685,925	748,685,925	377,071,422	377,071,422
1-7.3.6.4	DIMENSION AMBIENTAL	870,616,764	64,534,056	0	0	0	0	935,150,820	748,685,925	748,685,925	377,071,422	377,071,422
1-7.3.6.4.1	AMBIENTE "PARA VOLVER A CREER EN LA	870,616,764	64,534,056	0	0	0	0	935,150,820	748,685,925	748,685,925	377,071,422	377,071,422
1-7.3.6.4.1.2	CIRCASIA CON CALIDAD DE AGUA	400,000,000	30,000,000	0	0	0	0	430,000,000	190,383,776	190,383,776	83,519,965	83,519,965
1-7.3.6.4.1.2.1	AMBIENTE SANO CON CALIDAD DE AGUA	400,000,000	30,000,000	0	0	0	0	430,000,000	190,383,776	190,383,776	83,519,965	83,519,965
1-7.3.6.4.1.2.1.31	Desarrollo de estrategias para el mejoramiento	400,000,000	0	0	0	0	0	400,000,000	0	0	0	0
1-7.3.6.4.1.2.1.42	Implementacion de un programa para garantizar el pago	0	30,000,000	0	0	0	0	30,000,000	190,383,776	190,383,776	83,519,965	83,519,965
1-7.3.6.4.1.3	SIN FACTORES CONTAMINANTES. VIVIMOS MEDIO	470,616,764	34,534,056	0	0	0	0	505,150,820	558,302,149	558,302,149	293,551,457	293,551,457
1-7.3.6.4.1.3.1	ADECUADO MANEJO DE RESIDUOS	470,616,764	34,534,056	0	0	0	0	505,150,820	558,302,149	558,302,149	293,551,457	293,551,457
1-7.3.6.4.1.3.1.32	Implementación del plan de gestión integral de residuos	470,616,764	0	0	0	0	0	470,616,764	0	0	0	0
1-7.3.6.4.1.3.1.43	Implementación de un programa para garantizar el pago	0	34,534,056	0	0	0	0	34,534,056	558,302,149	558,302,149	293,551,457	293,551,457
1-7.3.7	PRIMERA INFANCIA	0	7,875,640	0	0	0	0	7,875,640	0	0	0	0
1-7.3.7.1	DIMENSION SOCIAL	0	7,875,640	0	0	0	0	7,875,640	0	0	0	0
1-7.3.7.1.5	GRUPOS VULNERABLES "PARA VOLVER A CREER EN LA	0	7,875,640	0	0	0	0	7,875,640	0	0	0	0
1-7.3.7.1.5.1	INCLUSIÓN SOCIAL SINOMIMO DE EQUIDAD	0	7,875,640	0	0	0	0	7,875,640	0	0	0	0
1-7.3.7.1.5.1.3	GARANTIZANDO DERECHOS A LA INFANCIA,	0	7,875,640	0	0	0	0	7,875,640	0	0	0	0
1-7.3.7.1.5.1.3.16	Implementación de la Política Pública de Infancia y	0	7,875,640	0	0	0	0	7,875,640	0	0	0	0
1-7.4	FONDO LOCAL DE SALUD	10,393,858,249	8,305,399,900	14,895,498	3,116,512,000	0	0	21,800,874,651	13,469,120,034	13,469,120,034	7,253,463,678	7,253,463,678

* **** * **** *



MUNICIPIO CIRCASIA FINANCIERA

EJECUCION GENERAL


SECCION : PRESUPUESTO

Fecha de Impresion : Agosto 12 de 2019

Fecha Inicial : Junio 1 de 2019 Fecha Final: Junio 30 de 2019

Página 8

UN-RUBRO	NOMBRE DEL RUBRO	APROPACION INICIAL	ADICIONES ACUMULADAS	REDUCCIONES ACUMULADAS	T R A S L A D O S CREDITOS CONTRACRED.	DEFINITIVO	DISPONIBILIDAD	COMPROMISOS	OBLIGACIONES	PAGOS
1-7-46	SUBCUENTA SALUD PÚBLICA	196,908,407	39,796,371	0	0	236,704,778	201,457,657	201,457,657	26,801,667	26,801,667
1-7-46.1	DIMENSION SOCIAL	196,908,407	39,796,371	0	0	236,704,778	201,457,657	201,457,657	26,801,667	26,801,667
1-7-46.1.2	SALUD "PARA VOLVER A CREER EN LA SALUD"	196,908,407	39,796,371	0	0	236,704,778	201,457,657	201,457,657	26,801,667	26,801,667
1-7-46.1.2.1	LA SALUD DE TODOS PRIORIDAD LOCAL	196,908,407	39,796,371	0	0	236,704,778	201,457,657	201,457,657	26,801,667	26,801,667
1-7-46.1.2.1.1	SALUD PÚBLICA PRIORIDAD LOCAL	196,908,407	39,796,371	0	0	236,704,778	201,457,657	201,457,657	26,801,667	26,801,667
1-7-46.1.2.1.1.5	Implementación de la estrategia de atención primaria en S.G.P. Salud Pública	195,208,407	36,763,711	0	0	231,972,118	201,457,657	201,457,657	26,801,667	26,801,667
1-7-46.1.2.1.1.5.2	Otros gastos en salud	1,700,000	3,032,660	0	0	4,732,660	0	0	0	0
1-7-47	SUBCUENTA RÉGIMEN SUBSIDIADO	10,126,949,842	3,043,524,642	14,895,498	0	13,155,578,986	5,445,078,795	5,445,078,795	5,445,078,795	5,445,078,795
1-7-47.1	DIMENSION SOCIAL	10,126,949,842	3,043,524,642	14,895,498	0	13,155,578,986	5,445,078,795	5,445,078,795	5,445,078,795	5,445,078,795
1-7-47.1.2	SALUD "PARA VOLVER A CREER EN LA SALUD"	10,126,949,842	3,043,524,642	14,895,498	0	13,155,578,986	5,445,078,795	5,445,078,795	5,445,078,795	5,445,078,795
1-7-47.1.2.1	LA SALUD DE TODOS PRIORIDAD LOCAL	10,126,949,842	3,043,524,642	14,895,498	0	13,155,578,986	5,445,078,795	5,445,078,795	5,445,078,795	5,445,078,795
1-7-47.1.2.1.2	ASEGURAMIENTO PARA TODOS	10,126,949,842	3,043,524,642	14,895,498	0	13,155,578,986	5,445,078,795	5,445,078,795	5,445,078,795	5,445,078,795
1-7-47.1.2.1.2.6	Adecuación de Areas Múltiples del Hospital San Vicente	0	11,768,090	0	0	11,768,090	0	0	0	0
1-7-47.1.2.1.2.9	Ejecución de acciones de inspección, vigilancia y control	10,126,949,842	3,031,756,552	14,895,498	0	13,143,810,896	5,445,078,795	5,445,078,795	5,445,078,795	5,445,078,795
1-7-47.1.2.1.2.9.1	S.G.P Régimen Subsidiado (S.S.F)	4,079,949,068	613,390,933	0	0	4,693,240,001	1,929,674,240	1,929,674,240	1,929,674,240	1,929,674,240
1-7-47.1.2.1.2.9.2	Fosya (S.S.F)	4,837,009,873	2,236,848,984	0	0	7,073,858,857	3,089,416,304	3,089,416,304	3,089,416,304	3,089,416,304
1-7-47.1.2.1.2.9.3	Coflujeos Esfuerzo propio (S.S.F)	251,482,081	15,088,925	0	0	266,571,006	101,479,523	101,479,523	101,479,523	101,479,523
1-7-47.1.2.1.2.9.4	Secretaria Departamental de Salud-Esfuerzo Propio	916,900,393	166,427,710	0	0	1,083,328,103	324,508,728	324,508,728	324,508,728	324,508,728
1-7-47.1.2.1.2.9.5	Fosya PUNA (S.S.F)	41,708,427	0	14,895,498	0	26,812,929	0	0	0	0
1-7-48	SUBCUENTA OTROS GASTOS EN SALUD	70,000,000	5,222,078,887	0	0	8,408,590,887	7,822,583,582	4,832,583,582	1,781,583,216	1,779,434,031
1-7-48.1	DIMENSION SOCIAL	70,000,000	5,222,078,887	0	0	8,408,590,887	7,822,583,582	4,832,583,582	1,781,583,216	1,779,434,031
1-7-48.1.2	SALUD "PARA VOLVER A CREER EN LA SALUD"	70,000,000	5,222,078,887	0	0	8,408,590,887	7,822,583,582	4,832,583,582	1,781,583,216	1,779,434,031
1-7-48.1.2.1	LA SALUD DE TODOS PRIORIDAD LOCAL	70,000,000	5,222,078,887	0	0	8,408,590,887	7,822,583,582	4,832,583,582	1,781,583,216	1,779,434,031
1-7-48.1.2.1.1	SALUD PÚBLICA PRIORIDAD LOCAL	70,000,000	21,662,156	0	0	91,662,156	64,050,000	64,050,000	32,991,278	30,842,093
1-7-48.1.2.1.1.5	Implementación de la estrategia de atención primaria en Coflujeos	70,000,000	21,662,156	0	0	91,662,156	64,050,000	64,050,000	32,991,278	30,842,093
1-7-48.1.2.1.1.5.3	ASEGURAMIENTO PARA TODOS	0	5,200,416,731	0	0	8,316,928,731	7,758,533,582	4,768,533,582	1,748,591,938	1,748,591,938
1-7-48.1.2.1.1.5.3.8	Construcción de la E.S.E. Hospital San Vicente dePauli	0	5,200,416,731	0	0	8,316,928,731	7,758,533,582	4,768,533,582	1,748,591,938	1,748,591,938
1-7-48.1.2.1.1.5.3.8.01	Ministerio de la salud y protección socialPauli Municipio	0	4,770,416,731	0	0	4,770,416,731	4,770,416,731	4,768,533,582	1,748,591,938	1,748,591,938
1-7-48.1.2.1.1.5.3.8.02	Superávit recursos ordinariosPauli Municipio de Circasia	0	430,000,000	0	0	518,792,320	518,792,320	0	0	0
1-7-48.1.2.1.1.5.3.8.03	Superávit SGP otros sectoresPauli Municipio de Circasia	0	0	0	0	279,324,531	279,324,531	0	0	0
1-7-48.1.2.1.1.5.3.8.04	Desahorro Fompet-Fondo Nacional de Regalías	0	0	0	0	456,913,288	0	0	0	0
1-7-48.1.2.1.1.5.3.8.05	Desahorro Fompet- Proposito General	0	0	0	0	2,291,481,860	0	0	0	0
1-7-5	INVERSION CON RECURSOS DEL DEPARTAMENTO	0	192,113,295	2,823,624	0	189,289,670	2,190,000,000	125,873,620	59,581,797	59,581,797
1-7-5.4	RECREACION Y DEPORTE	0	91,248,013	2,823,624	0	88,424,388	69,208,333	69,208,333	16,750,000	16,750,000
1-7-5.4.1	DIMENSION SOCIAL	0	91,248,013	2,823,624	0	88,424,388	69,208,333	69,208,333	16,750,000	16,750,000
1-7-5.4.1.3	DEPORTE Y RECREACION "PARA VOLVER A CREER EN LA RECREACION Y EL DEPORTE ALIADOS DE LA FOMENTO DE LA RECREACION, LA ACTIVIDAD FISICA Y	0	91,248,013	2,823,624	0	88,424,388	69,208,333	69,208,333	16,750,000	16,750,000
1-7-5.4.1.3.1.1	Ejecucion de acciones para el fomento de la Recreacion,	0	91,248,013	2,823,624	0	88,424,388	69,208,333	69,208,333	16,750,000	16,750,000
1-7-5.4.1.3.1.1.10	OTROS SECTORES	0	100,865,282	0	0	100,865,282	56,665,287	56,665,287	42,831,797	42,831,797



MUNICIPIO CIRCASIA FINANCIERA

EJECUCION GENERAL

SECCION: PRESUPUESTO

Fecha de Impresión: Agosto 12 de 2019

Fecha Inicial: Junio 1 de 2019 Fecha Final: Junio 30 de 2019

Página 9

UN-RUBRO	NOMBRE DEL RUBRO	APROPIACION		TRASLADOS		DEFINITIVO	DISPONIBILIDAD	COMPROMISOS	OBLIGACIONES	PAGOS
		INICIAL	ACUMULADAS	REDUCCIONES ACUMULADAS	CREDITOS CONTRACHED.					
1-7.5.5.1	DIMENSION SOCIAL	0	100,865,282	0	0	100,865,282	56,665,287	56,665,287	42,831,797	42,831,797
1-7.5.5.1.5	GRUPOS VULNERABLES "PARA VOLVER A CREER EN LA INCLUSION SOCIAL SINONIMO DE EQUIDAD	0	100,865,282	0	0	100,865,282	56,665,287	56,665,287	42,831,797	42,831,797
1-7.5.5.1.5.1	ATENCION Y ACOMPAÑAMIENTO AL ADULTO MAYOR	0	100,865,282	0	0	100,865,282	56,665,287	56,665,287	42,831,797	42,831,797
1-7.5.5.1.5.1.14	Apoyo a la Atencion Integral del Adulto Mayor en el INVERSION CON OTROS APORTES	0	100,865,282	0	0	100,865,282	56,665,287	56,665,287	42,831,797	42,831,797
1-7.7	OTROS SECTORES	0	335,993,535	0	0	335,993,535	334,515,776	334,515,776	0	0
1-7.7.5	DIMENSION INFRAESTRUCTURA	0	335,993,535	0	0	335,993,535	334,515,776	334,515,776	0	0
1-7.7.5.3	EQUIPAMIENTO "PARA VOLVER A CREER EN LA MOVILIDAD URBANA Y RURAL	0	334,515,776	0	0	334,515,776	334,515,776	334,515,776	0	0
1-7.7.5.3.1	LOS ESPACIOS DE VIDA Y MOVILIDAD, FACTORES DE MOVILIDAD URBANA Y RURAL	0	334,515,776	0	0	334,515,776	334,515,776	334,515,776	0	0
1-7.7.5.3.1.1	(SSF) Ejecucion de acciones para la Construccion DIMENSION INSTITUCIONAL	0	334,515,776	0	0	334,515,776	334,515,776	334,515,776	0	0
1-7.7.5.5	FORTALECIMIENTO INSTITUCIONAL "PARA VOLVER A GOBERNABILIDAD Y GESTION PARA LA CIUDADANIA LA ADMINISTRACION DESDE MI BARRIO	0	1,477,759	0	0	1,477,759	1,477,759	1,477,759	0	0
1-7.7.5.5.1	Ejecucion de acciones para la descentralizacion de la Nepsa- Aseo	0	1,477,759	0	0	1,477,759	1,477,759	1,477,759	0	0
1-7.7.5.5.1.1	Efigas- Gas	0	377,619	0	0	377,619	377,619	377,619	0	0
1-7.7.5.5.1.1.353	Efigas- Energia	0	258,651	0	0	258,651	258,651	258,651	0	0
1-7.7.5.5.1.1.124	Efiga- Energia	0	841,489	0	0	841,489	841,489	841,489	0	0
1-7.8	INVERSION CON RECURSOS DEL FONPET OTROS SECTORES	0	3,736,318,173	0	0	2,748,395,149	987,923,024	978,431,500	719,434,008	719,434,008
1-7.8.5	DIMENSION SOCIAL	0	1,799,913,619	0	0	960,000,000	839,913,619	830,422,095	606,772,769	606,772,769
1-7.8.5.1	GRUPOS VULNERABLES "PARA VOLVER A CREER EN LA INCLUSION SOCIAL SINONIMO DE EQUIDAD	0	91,224,192	0	0	0	91,224,192	91,224,192	63,449,568	63,449,568
1-7.8.5.1.5	GARANTIZANDO DERECHOS A LA INFANCIA, Implementacion de la Poltica Publica de Infancia y DIMENSION INFRAESTRUCTURA	0	91,224,192	0	0	91,224,192	91,224,192	91,224,192	63,449,568	63,449,568
1-7.8.5.1.5.1	Implementacion de la Poltica Publica de Infancia y DIMENSION INFRAESTRUCTURA	0	91,224,192	0	0	91,224,192	91,224,192	91,224,192	63,449,568	63,449,568
1-7.8.5.1.5.1.36	EQUIPAMIENTO "PARA VOLVER A CREER EN LA MOVILIDAD URBANA Y RURAL	0	1,708,689,427	0	0	960,000,000	748,689,427	739,197,903	543,323,201	543,323,201
1-7.8.5.3	LOS ESPACIOS DE VIDA Y MOVILIDAD, FACTORES DE MOVILIDAD URBANA Y RURAL	0	1,708,689,427	0	0	960,000,000	748,689,427	739,197,903	543,323,201	543,323,201
1-7.8.5.3.1	Ejecucion de Acciones para la Construccion y AGUA POTABLE Y SANAMIENTO BASICO	0	1,708,689,427	0	0	960,000,000	748,689,427	739,197,903	543,323,201	543,323,201
1-7.8.6	DIMENSION AMBIENTAL	0	1,936,404,554	0	0	1,788,395,149	148,009,405	148,009,405	112,661,238	112,661,238
1-7.8.6.4	AMBIENTE "PARA VOLVER A CREER EN LA AMBIENTE SANO CON CALIDAD DE AGUA	0	1,936,404,554	0	0	1,788,395,149	148,009,405	148,009,405	112,661,238	112,661,238
1-7.8.6.4.1	Desarrollo de Estrategias para el Mejoramiento SIN FACTORES CONTAMINANTES, VIVIMOS MEJOR ADECUADO MANEJO DE RESIDUOS	0	468,009,405	0	0	320,000,000	148,009,405	148,009,405	112,661,238	112,661,238
1-7.8.6.4.1.2	Implementacion del Plan de Gestion Integral de FONDO MUNICIPAL DE GESTION DEL RIESGO DE	0	1,468,395,149	0	0	1,468,395,149	0	0	0	0
1-7.8.6.4.1.3		0	1,468,395,149	0	0	1,468,395,149	0	0	0	0
1-7.8.6.4.1.3.1		0	1,468,395,149	0	0	1,468,395,149	0	0	0	0
1-7.8.6.4.1.3.1.32		0	30,980,000	0	0	0	30,980,000	15,774,328	15,774,328	0
1-7.9		0	30,980,000	0	0	0	30,980,000	15,774,328	15,774,328	0



MUNICIPIO CIRCASIA FINANCIERA

EJECUCION GENERAL

SECCION: PRESUPUESTO

Fecha de Impresion: Agosto 12 de 2019

Fecha Inicial: Junio 1 de 2019 Fecha Final: Junio 30 de 2019

Página 10

UN-RUBRO	NOMBRE DEL RUBRO	APROPICIACION INICIAL	ADICIONES ACUMULADAS	REDUCCIONES ACUMULADAS	TR A S L A D O S CREDITOS CONTRACRED.	DEFINITIVO	DISPONIBILIDAD	COMPROMISOS	OBLIGACIONES	PAGOS
1-7.9.5	SUBCUENTA DE CONOCIMIENTO DEL RIESGO	0	900,000	0	0	900,000	0	0	0	0
1-7.9.5.4	DIMENSION AMBIENTAL	0	900,000	0	0	900,000	0	0	0	0
1-7.9.5.4.1	AMBIENTE "PARA VOLVER A CREER EN LA	0	900,000	0	0	900,000	0	0	0	0
1-7.9.5.4.1.4	LA GESTION DEL RIESGO UNA PRIORIDAD LATENTE	0	900,000	0	0	900,000	0	0	0	0
1-7.9.5.4.1.4.1	CIRCASIA SIN ZONAS DE RIESGO	0	900,000	0	0	900,000	0	0	0	0
1-7.9.5.4.1.4.1.33	Fortalecimiento de los Procesos de Gestion del Riesgo	0	900,000	0	0	900,000	0	0	0	0
1-7.9.6	SUBCUENTA DE REDUCCION DEL RIESGO	0	5,000,000	0	0	5,000,000	0	0	0	0
1-7.9.6.4	DIMENSION AMBIENTAL	0	5,000,000	0	0	5,000,000	0	0	0	0
1-7.9.6.4.1	AMBIENTE "PARA VOLVER A CREER EN LA	0	5,000,000	0	0	5,000,000	0	0	0	0
1-7.9.6.4.1.4	LA GESTION DEL RIESGO UNA PRIORIDAD LATENTE	0	5,000,000	0	0	5,000,000	0	0	0	0
1-7.9.6.4.1.4.1	CIRCASIA SIN ZONAS DE RIESGO	0	5,000,000	0	0	5,000,000	0	0	0	0
1-7.9.6.4.1.4.1.33	Fortalecimiento de los procesos de la gestion delRiesgo	0	5,000,000	0	0	5,000,000	0	0	0	0
1-7.9.7	SUBCUENTA DE MANEJO DE DESASTRES	0	20,000,000	0	0	20,000,000	0	0	0	0
1-7.9.7.4	DIMENSION AMBIENTAL	0	20,000,000	0	0	20,000,000	0	0	0	0
1-7.9.7.4.1	AMBIENTE "PARA VOLVER A CREER EN LA	0	20,000,000	0	0	20,000,000	0	0	0	0
1-7.9.7.4.1.4	LA GESTION DEL RIESGO UNA PRIORIDAD LATENTE	0	20,000,000	0	0	20,000,000	0	0	0	0
1-7.9.7.4.1.4.1	CIRCASIA SIN ZONAS DE RIESGO	0	20,000,000	0	0	20,000,000	0	0	0	0
1-7.9.7.4.1.4.1.33	Fortalecimiento de los procesos de la Gestion delRiesgo	0	20,000,000	0	0	20,000,000	0	0	0	0
1-7.9.8	SUBCUENTA DE RECUPERACION	0	5,000,000	0	0	5,000,000	0	0	0	0
1-7.9.8.4	DIMENSION AMBIENTAL	0	5,000,000	0	0	5,000,000	0	0	0	0
1-7.9.8.4.1	AMBIENTE "PARA VOLVER A CREER EN LA	0	5,000,000	0	0	5,000,000	0	0	0	0
1-7.9.8.4.1.4	LA GESTION DEL RIESGO UNA PRIORIDAD LATENTE	0	5,000,000	0	0	5,000,000	0	0	0	0
1-7.9.8.4.1.4.1	CIRCASIA SIN ZONAS DE RIESGO	0	5,000,000	0	0	5,000,000	0	0	0	0
1-7.9.8.4.1.4.1.33	Fortalecimiento de los procesos de la gestion delRiesgo	0	5,000,000	0	0	5,000,000	0	0	0	0
1-7.9.9	SUBCUENTA PARA LA PROTECCION FINANCIERA	0	80,000	0	0	80,000	0	0	0	0
1-7.9.9.4	DIMENSION AMBIENTAL	0	80,000	0	0	80,000	0	0	0	0
1-7.9.9.4.1	AMBIENTE "PARA VOLVER A CREER EN LA	0	80,000	0	0	80,000	0	0	0	0
1-7.9.9.4.1.4	LA GESTION DEL RIESGO UNA PRIORIDAD LATENTE	0	80,000	0	0	80,000	0	0	0	0
1-7.9.9.4.1.4.1	CIRCASIA SIN ZONAS DE RIESGO	0	80,000	0	0	80,000	0	0	0	0
1-7.9.9.4.1.4.1.33	Fortalecimiento de los procesos de la gestion delRiesgo	0	80,000	0	0	80,000	0	0	0	0
1-7.10	INVERSION CON RECURSOS DE FONADE/ENTTeritorio	0	51,191,730	0	0	51,191,730	0	51,191,730	0	0
1-7.10.5	OTROS SECTORES	0	51,191,730	0	0	51,191,730	0	51,191,730	0	0
1-7.10.5.5	DIMENSION INSTITUCIONAL	0	51,191,730	0	0	51,191,730	0	51,191,730	0	0
1-7.10.5.5.2	FORTALECIMIENTO INSTITUCIONAL "PARA VOLVER A	0	51,191,730	0	0	51,191,730	0	51,191,730	0	0
1-7.10.5.5.2.1	PARA VOLVER A CREER EN LA PLANEACION	0	51,191,730	0	0	51,191,730	0	51,191,730	0	0
1-7.10.5.5.2.1.1	PLANEIFICACION CON VISION DE FUTURO	0	51,191,730	0	0	51,191,730	0	51,191,730	0	0
1-7.10.5.5.2.1.1.37	Fortalecimiento de los Procesos de Planificacion del	0	51,191,730	0	0	51,191,730	0	51,191,730	0	0
1-8	GASTOS SISTEMA GENERAL DE REGALIAS	0	2,011,976,739	0	0	2,011,976,739	0	0	0	0
1-8.1	GASTOS DE INVERSION	0	1,212,747,070	0	0	1,212,747,070	0	0	0	0
1-8.1.2	INVERSION	0	1,212,747,070	0	0	1,212,747,070	0	0	0	0
1-8.1.2.2	TRANSFERENCIA FONDO DE COMPENSACION	0	1,212,747,070	0	0	1,212,747,070	0	0	0	0
1-8.1.2.2.04	"Mejoramiento de la movilidad Vial Urbana en los Barrios	0	1,212,747,070	0	0	1,212,747,070	0	0	0	0



MUNICIPIO CIRCASIA FINANCIERA

EJECUCION GENERAL


SECCION : PRESUPUESTO

Fecha de Impresion: Agosto 12 de 2019

Fecha Inicial : Junio 1 de 2019 Fecha Final: Junio 30 de 2019

Página 11

UN-RUBRO	NOMBRE DEL RUBRO	ARROPIACION		REDUCCIONES		TR A S L A D O S		DEFINITIVO	DISPONIBILIDAD	COMPROMISOS	OBLIGACIONES	PAGOS
		INICIAL	ACUMULADAS	ACUMULADAS	ACUMULADAS	CREDITOS	CONTRACRED.					
1-8.2	RECURSOS DE CAPITAL	0	799,229,669	0	0	0	799,229,669	0	0	0	0	0
1-8.2.1	RECURSOS DEL BALANCE	0	799,229,669	0	0	0	799,229,669	0	0	0	0	0
1-8.2.1.1	GASTOS OPERATIVOS	0	1,075,045	0	0	0	1,075,045	0	0	0	0	0
1-8.2.1.1.02	Gastos para el fortalecimiento de Recursos Fisicos	0	1,075,045	0	0	0	1,075,045	0	0	0	0	0
1-8.2.1.2	GASTOS DE INVERSION	0	798,154,624	0	0	0	798,154,624	0	0	0	0	0
1-8.2.1.2.03	"Construccion y Adecuacion de espacios para la	0	638,128	0	0	0	638,128	0	0	0	0	0
1-8.2.1.2.04	"Mejoramiento de la movilidad Vial Terciaria en las	0	797,516,496	0	0	0	797,516,496	0	0	0	0	0
2-5.1	SECCION 01 CONCEJO MUNICIPAL	215,893,541	0	0	0	6,438,817	6,438,817	215,893,541	116,038,261	108,828,261	103,356,711	102,790,211
2-5.1.1	GASTOS DE PERSONAL	191,854,724	0	0	0	3,203,500	6,438,817	195,058,224	100,730,500	100,730,500	99,330,500	98,764,000
2-5.1.1.1	SERVICIOS PERSONALES ASOCIADOS A LA NOMINA	30,656,409	0	0	0	0	0	30,656,409	11,923,800	11,923,800	11,923,800	12,036,300
2-5.1.1.1.01	Sueldo personal nómina	24,336,224	0	0	0	0	0	24,336,224	11,923,800	11,923,800	11,923,800	12,036,300
2-5.1.1.1.02	Prima Navidad	2,028,018	0	0	0	0	2,028,018	2,028,018	0	0	0	0
2-5.1.1.1.03	Prima Vacaciones	1,013,537	0	0	0	0	1,013,537	1,013,537	0	0	0	0
2-5.1.1.1.04	Indemnización Vacaciones	1,419,613	0	0	0	0	1,419,613	1,419,613	0	0	0	0
2-5.1.1.1.08	Prima de Servicios	1,014,009	0	0	0	0	1,014,009	1,014,009	0	0	0	0
2-5.1.1.1.09	Bonificación por Servicios Prestados	709,807	0	0	0	0	709,807	709,807	0	0	0	0
2-5.1.1.1.10	Bonificación Especial por Recreacion	135,201	0	0	0	0	135,201	135,201	0	0	0	0
2-5.1.1.2	COSTOS OPERATIVOS. Profesionales y Técnicos	151,074,791	0	0	0	3,203,500	154,278,291	154,278,291	85,228,100	85,228,100	83,828,100	83,828,100
2-5.1.1.2.02	Costos Operativos. Profesionales y Técnicos	3,000,000	0	0	0	3,203,500	6,203,500	6,203,500	6,200,000	6,200,000	4,800,000	4,800,000
2-5.1.1.2.03	Honorarios concejales	148,074,791	0	0	0	0	148,074,791	148,074,791	79,028,100	79,028,100	79,028,100	79,028,100
2-5.1.1.3	CONTRIBUCIONES INHERENTES A LA NOMINA	10,123,524	0	0	0	0	10,123,524	10,123,524	3,578,600	3,578,600	3,578,600	2,899,600
2-5.1.1.3.01	Accidentes y riesgos profesionales	134,276	0	0	0	0	134,276	134,276	62,400	62,400	62,400	52,000
2-5.1.1.3.02	Aporte patronal salud	2,186,489	0	0	0	0	2,186,489	2,186,489	1,012,900	1,012,900	1,012,900	764,400
2-5.1.1.3.03	Aporte patronal en pensiones	3,086,807	0	0	0	0	3,086,807	3,086,807	1,430,500	1,430,500	1,430,500	1,192,100
2-5.1.1.3.04	Cesantías	2,143,616	0	0	0	0	2,143,616	2,143,616	0	0	0	0
2-5.1.1.3.05	Intereses a las cesantías	257,234	0	0	0	0	257,234	257,234	0	0	0	0
2-5.1.1.3.06	Aporte Contenatico	1,028,935	0	0	0	0	1,028,935	1,028,935	476,500	476,500	476,500	397,100
2-5.1.1.3.07	Aporte I.C.B.F.	771,701	0	0	0	0	771,701	771,701	357,600	357,600	357,600	298,000
2-5.1.1.3.08	Aporte Institutos Técnicos	257,234	0	0	0	0	257,234	257,234	118,900	118,900	118,900	96,200
2-5.1.1.3.09	Aporte ESAP	128,616	0	0	0	0	128,616	128,616	59,900	59,900	59,900	49,900
2-5.1.1.3.10	Aporte SENNA	128,616	0	0	0	0	128,616	128,616	59,900	59,900	59,900	49,900
2-5.1.2	GASTOS GENERALES	24,038,817	0	0	0	3,235,317	6,438,817	20,835,317	15,307,761	8,097,761	4,026,211	4,026,211
2-5.1.2.1	ADQUISICION DE BIENES	14,000,000	0	0	0	3,235,317	1,500,000	15,735,317	13,210,000	6,000,000	2,402,850	2,402,850
2-5.1.2.1.01	Compra equipo, muebles y enseres	4,000,000	0	0	0	3,235,317	500,000	7,235,317	7,210,000	6,000,000	2,402,850	2,402,850
2-5.1.2.1.02	Materiales y suministros	6,500,000	0	0	0	0	1,000,000	6,000,000	6,000,000	6,000,000	2,402,850	2,402,850
2-5.1.2.1.05	Afilaciones y suscripciones	1,000,000	0	0	0	0	1,000,000	0	0	0	0	0
2-5.1.2.1.06	Mantenimiento y reparaciones	2,500,000	0	0	0	0	2,500,000	2,500,000	0	0	0	0
2-5.1.2.2	ADQUISICION DE SERVICIOS	10,038,817	0	0	0	0	4,938,817	5,100,000	2,097,761	2,097,761	1,623,361	1,623,361
2-5.1.2.2.01	Impresos y publicaciones	1,000,000	0	0	0	0	400,000	600,000	600,000	600,000	125,600	125,600
2-5.1.2.2.07	Servicio de comunicación y transporte	3,000,000	0	0	0	0	0	3,000,000	1,021,211	1,021,211	1,021,211	1,021,211
2-5.1.2.2.08	Servicios públicos	1,500,000	0	0	0	0	0	1,500,000	476,550	476,550	476,550	476,550
2-5.1.2.2.10	Bienestar Social	1,000,000	0	0	0	0	1,000,000	0	0	0	0	0



MUNICIPIO CIRCASIA FINANCIERA

EJECUCION GENERAL

SECCION: PRESUPUESTO

Fecha de Impresion: Agosto 12 de 2019

Fecha Inicial: Junio 1 de 2019 Fecha Final: Junio 30 de 2019

Pagina 12

UN-RUBRO	NOMBRE DEL RUBRO	APROPICIACION INICIAL	ADICIONES ACUMULADAS	REDUCCIONES ACUMULADAS	TRASLADOS CREDITOS CONTRACRED.	DEFINITIVO	DISPONIBILIDAD	COMPROMISOS	OBLIGACIONES	PAGOS
2-5.1.2.2.15	Capacitaciones	3,538,817	0	0	0	3,538,817	0	0	0	0
5-5.2	SECCION 02 PERSONERIA MUNICIPAL	124,217,550	0	0	50,000,000	124,217,550	100,219,348	100,219,348	58,219,348	53,114,497
5-5.2.1	GASTOS DE PERSONAL	112,866,083	0	0	50,000,000	118,866,083	99,768,554	99,768,554	57,768,554	52,663,703
5-5.2.1.1	SERVICIOS PERSONALES ASOCIADOS A LA NOMINA	26,869,395	0	0	0	26,869,395	12,990,554	12,990,554	12,990,554	11,918,303
5-5.2.1.1.01	Sueldo personal nómina	18,700,544	0	0	0	18,700,544	9,250,272	9,250,272	9,250,272	9,250,272
5-5.2.1.1.02	Prima Navidad	2,019,960	0	0	0	2,019,960	0	0	0	0
5-5.2.1.1.03	Prima Vacaciones	1,022,637	0	0	0	1,022,637	1,008,385	1,008,385	1,008,385	1,008,385
5-5.2.1.1.05	Auxilio de transporte	1,131,546	0	0	0	1,131,546	564,548	564,548	564,548	467,516
5-5.2.1.1.07	Implementos de dotación laboral y seguridad indust	1,180,000	0	0	0	1,180,000	0	0	0	0
5-5.2.1.1.08	Prima de Servicios	930,000	0	0	0	930,000	915,049	915,049	915,049	0
5-5.2.1.1.09	Subsidio de Alimentación	881,071	0	0	0	881,071	378,664	378,664	378,664	318,494
5-5.2.1.1.10	Bonificación por Servicios prestados	900,857	0	0	0	900,857	770,856	770,856	770,856	770,856
5-5.2.1.1.11	Bonificación por Recreación	102,780	0	0	0	102,780	102,780	102,780	102,780	102,780
5-5.2.1.2	SERVICIOS PERSONALES INDIRECTOS	78,000,000	0	0	50,000,000	84,000,000	84,000,000	84,000,000	42,000,000	38,500,000
5-5.2.1.2.01	Honorarios	44,000,000	0	0	0	44,000,000	0	0	0	0
5-5.2.1.2.02	Costos Operativos, profesionales y técnicos	34,000,000	0	0	50,000,000	84,000,000	84,000,000	84,000,000	42,000,000	38,500,000
5-5.2.1.3	CONTRIBUCIONES INHERENTES A LA NOMINA	7,996,688	0	0	0	7,996,688	2,778,000	2,778,000	2,778,000	2,245,400
5-5.2.1.3.01	Accidentes y riesgos profesionales	97,814	0	0	0	97,814	48,000	48,000	48,000	36,000
5-5.2.1.3.02	Aporte patronal salud	1,585,760	0	0	0	1,585,760	787,200	787,200	787,200	590,400
5-5.2.1.3.03	Aporte patronal en pensiones	2,238,508	0	0	0	2,238,508	1,110,000	1,110,000	1,110,000	925,000
5-5.2.1.3.04	Cesantías	2,200,000	0	0	0	2,200,000	0	0	0	0
5-5.2.1.3.05	Intereses a las cesantías	124,400	0	0	0	124,400	0	0	0	0
5-5.2.1.3.06	Aporte Conferencial	777,086	0	0	0	777,086	369,600	369,600	369,600	308,000
5-5.2.1.3.07	Aporte I.C.B.F.	600,000	0	0	0	600,000	277,200	277,200	277,200	231,000
5-5.2.1.3.08	Aporte Institutos Técnicos	186,560	0	0	0	186,560	92,400	92,400	92,400	77,000
5-5.2.1.3.09	Aporte ESAP	93,280	0	0	0	93,280	46,800	46,800	46,800	39,000
5-5.2.1.3.10	Aporte SEMA	93,280	0	0	0	93,280	46,800	46,800	46,800	39,000
5-5.2.2	GASTOS GENERALES	11,351,467	0	0	0	11,351,467	450,794	450,794	450,794	450,794
5-5.2.2.2	ADQUISICION DE SERVICIOS	11,351,467	0	0	0	11,351,467	450,794	450,794	450,794	450,794
5-5.2.2.2.06	Váticos y Gastos de Viaje	6,351,467	0	0	0	6,351,467	450,794	450,794	450,794	450,794
5-5.2.2.2.15	Capacitaciones	5,000,000	0	0	0	5,000,000	0	0	0	0

CARLOS ALBERTO DUQUE NARANJO
 Alcalde Municipal

MARIO RESTREPO SANCHEZ
 Secretario Financiero

HELEN VICTORIA NARANJO RIOS
 Técnico Presupuesto