




MUNICIPIO CIRCASIA FINANCIERA

EJECUCION GENERAL

SECCION: PRESUPUESTO




Fecha de Impresion: *Marzo 18 de 2021*

Fecha Inicial: *Enero 1 de 2021* Fecha Final: *Enero 31 de 2021*

Página 1


UN-RUBRO	NOMBRE DEL RUBRO	APROPIACION INICIAL	ADICIONES ACUMULADAS	REDUCCIONES ACUMULADAS	T R A S L A D O S		DEFINITIVO	DISPONIBILIDAD	COMPROMISOS	OBLIGACIONES	PAGOS
					CREDITOS	CONTRACRED.					
		25,107,245,354	0	0	82,993,000	82,993,000	25,107,245,354	2,546,711,913	1,988,303,323	275,184,187	141,764,532
1-5.3	SECCIÓN 03 ALCALDIA MUNICIPAL	3,526,682,504	0	0	193,000	193,000	3,526,682,504	632,012,359	504,150,009	146,937,029	131,486,228
1-5.3.1	GASTOS DE PERSONAL	2,154,151,600	0	0	0	0	2,154,151,600	445,728,933	408,828,933	111,912,333	97,017,381
1-5.3.1.1	SERVICIOS PERSONALES ASOCIADOS A LA NOMINA	1,267,455,000	0	0	0	0	1,267,455,000	85,655,533	85,655,533	85,655,533	97,017,381
1-5.3.1.1.01	Sueldo personal nómina	878,850,000	0	0	0	0	878,850,000	72,346,519	72,346,519	72,346,519	83,708,367
1-5.3.1.1.02	Prima Navidad	97,650,000	0	0	0	0	97,650,000	0	0	0	0
1-5.3.1.1.03	Prima Vacaciones	50,400,000	0	0	0	0	50,400,000	0	0	0	0
1-5.3.1.1.04	Indemnización Vacaciones	26,250,000	0	0	0	0	26,250,000	0	0	0	0
1-5.3.1.1.05	Auxilio de transporte	31,500,000	0	0	0	0	31,500,000	2,777,058	2,777,058	2,777,058	2,777,058
1-5.3.1.1.06	Bonificación por dirección	36,960,000	0	0	0	0	36,960,000	0	0	0	0
1-5.3.1.1.07	Implementos de dotación laboral y seguridad industrial	26,250,000	0	0	0	0	26,250,000	0	0	0	0
1-5.3.1.1.08	Prima de Servicios	46,200,000	0	0	0	0	46,200,000	0	0	0	0
1-5.3.1.1.09	Bonificación por Servicios Prestados	36,750,000	0	0	0	0	36,750,000	8,747,310	8,747,310	8,747,310	8,747,310
1-5.3.1.1.10	Bonificación especial por Recreación	6,300,000	0	0	0	0	6,300,000	0	0	0	0
1-5.3.1.1.11	Subsidio de Alimentación	23,100,000	0	0	0	0	23,100,000	1,784,646	1,784,646	1,784,646	1,784,646
1-5.3.1.1.12	Bonificación de Gestión Territorial	7,245,000	0	0	0	0	7,245,000	0	0	0	0
1-5.3.1.2	SERVICIOS PERSONALES INDIRECTOS	433,000,000	0	0	0	0	433,000,000	336,856,600	299,956,600	3,040,000	0
1-5.3.1.2.01	Honorarios	250,000,000	0	0	0	0	250,000,000	201,556,600	201,556,600	3,040,000	0
1-5.3.1.2.02	Costos Operativos. profesionales y técnicos	170,000,000	0	0	0	0	170,000,000	135,300,000	98,400,000	0	0
1-5.3.1.2.03	Pasantes	8,000,000	0	0	0	0	8,000,000	0	0	0	0
1-5.3.1.2.04	Practicante Profesional	5,000,000	0	0	0	0	5,000,000	0	0	0	0
1-5.3.1.3	CONTRIBUCIONES INHERENTES A LA NOMINA	453,696,600	0	0	0	0	453,696,600	23,216,800	23,216,800	23,216,800	0
1-5.3.1.3.01	Accidentes y riesgos laborales	4,885,650	0	0	0	0	4,885,650	378,200	378,200	378,200	0
1-5.3.1.3.02	Aporte patronal salud	79,549,050	0	0	0	0	79,549,050	6,142,100	6,142,100	6,142,100	0
1-5.3.1.3.03	Aporte patronal en pensiones	112,304,850	0	0	0	0	112,304,850	8,671,700	8,671,700	8,671,700	0
1-5.3.1.3.04	Cesantías	159,600,000	0	0	0	0	159,600,000	1,539,000	1,539,000	1,539,000	0
1-5.3.1.3.05	Intereses a las cesantías	13,125,000	0	0	0	0	13,125,000	0	0	0	0
1-5.3.1.3.06	Aporte Comfenalco	37,435,650	0	0	0	0	37,435,650	2,881,800	2,881,800	2,881,800	0
1-5.3.1.3.07	Aporte I.C.B.F.	28,077,000	0	0	0	0	28,077,000	2,160,800	2,160,800	2,160,800	0
1-5.3.1.3.08	Aporte Institutos Técnicos	9,359,700	0	0	0	0	9,359,700	719,800	719,800	719,800	0
1-5.3.1.3.09	Aporte ESAP	4,679,850	0	0	0	0	4,679,850	362,300	362,300	362,300	0
1-5.3.1.3.10	Aporte SENA	4,679,850	0	0	0	0	4,679,850	361,100	361,100	361,100	0
1-5.3.2	GASTOS GENERALES	687,380,000	0	0	90,000	193,000	687,277,000	159,938,765	68,976,415	8,680,035	8,124,186
1-5.3.2.1	ADQUISICION DE BIENES	183,240,000	0	0	0	0	183,240,000	75,242,630	14,942,630	0	0
1-5.3.2.1.01	Compra equipo. muebles y enseres	50,000,000	0	0	0	0	50,000,000	0	0	0	0
1-5.3.2.1.02	Materiales y suministros	41,600,000	0	0	0	0	41,600,000	41,000,000	1,000,000	0	0
1-5.3.2.1.03	Combustibles y lubricantes	35,000,000	0	0	0	0	35,000,000	12,600,000	12,600,000	0	0
1-5.3.2.1.04	Repuestos y accesorios	15,600,000	0	0	0	0	15,600,000	15,600,000	300,000	0	0
1-5.3.2.1.05	Afiliaciones y suscripciones	1,040,000	0	0	0	0	1,040,000	0	0	0	0
1-5.3.2.1.06	Mantenimiento y reparaciones	40,000,000	0	0	0	0	40,000,000	6,042,630	1,042,630	0	0
1-5.3.2.2	ADQUISICION DE SERVICIOS	504,140,000	0	0	90,000	193,000	504,037,000	84,696,135	54,033,785	8,680,035	8,124,186
1-5.3.2.2.01	Impresos y publicaciones	15,600,000	0	0	0	0	15,600,000	150,000	150,000	0	0



MUNICIPIO CIRCASIA FINANCIERA

EJECUCION GENERAL

SECCION: PRESUPUESTO



Fecha de Impresion: Marzo 18 de 2021

Fecha Inicial : Enero 1 de 2021 Fecha Final: Enero 31 de 2021

Página 2


UN-RUBRO	NOMBRE DEL RUBRO	APROPIACION INICIAL	ADICIONES ACUMULADAS	REDUCCIONES ACUMULADAS	T R A S L A D O S		DEFINITIVO	DISPONIBILIDAD	COMPROMISOS	OBLIGACIONES	PAGOS
					CREDITOS	CONTRACRED.					
1-5.3.2.2.02	Primas y gastos seguros	104,000,000	0	0	0	0	104,000,000	34,356,862	34,294,512	0	0
1-5.3.2.2.03	Arrendamiento y parqueadero	1,040,000	0	0	0	0	1,040,000	0	0	0	0
1-5.3.2.2.04	Exequias pobres de solemnidad	15,600,000	0	0	0	0	15,600,000	15,600,000	0	0	0
1-5.3.2.2.05	Multas, tasas e impuestos	5,200,000	0	0	0	0	5,200,000	0	0	0	0
1-5.3.2.2.06	Viáticos y gastos de viaje	15,600,000	0	0	0	0	15,600,000	11,000,000	1,000,000	0	0
1-5.3.2.2.07	Servicio de comunicación y transporte	72,800,000	0	0	0	0	72,800,000	5,371,954	371,954	71,954	71,954
1-5.3.2.2.08	Servicios públicos	156,000,000	0	0	0	0	156,000,000	8,052,232	8,052,232	8,052,232	8,052,232
1-5.3.2.2.10	Bienestar social	10,400,000	0	0	0	0	10,400,000	0	0	0	0
1-5.3.2.2.11	Salud Ocupacional de los Empleados	5,200,000	0	0	0	0	5,200,000	5,133,330	5,133,330	0	0
1-5.3.2.2.13	Contribuciones sobre transacciones financieras	12,480,000	0	0	0	0	12,480,000	0	0	0	0
1-5.3.2.2.15	Capacitaciones	1,040,000	0	0	0	0	1,040,000	0	0	0	0
1-5.3.2.2.16	Servicios médicos Concejales	17,680,000	0	0	0	0	17,680,000	0	0	0	0
1-5.3.2.2.17	Seguro de vida Concejales	31,200,000	0	0	0	0	31,200,000	1,163,579	1,163,579	0	0
1-5.3.2.2.18	Accidentes y Riesgos Profesionales Concejales	1,560,000	0	0	0	0	1,560,000	0	0	0	0
1-5.3.2.2.19	Seguro accidentes Escolares	31,200,000	0	0	0	0	31,200,000	3,162,329	3,162,329	0	0
1-5.3.2.2.20	Gastos judiciales	5,200,000	0	0	0	193,000	5,007,000	100,000	100,000	0	0
1-5.3.2.2.21	Devoluciones. Reintegros de impuestos, tasas y otros	520,000	0	0	0	0	520,000	0	0	0	0
1-5.3.2.2.22	Gastos legales. Notariales. Certificaciones.	520,000	0	0	90,000	0	610,000	605,849	605,849	555,849	0
1-5.3.2.2.23	Subsidio Transporte Rural Concejales	1,300,000	0	0	0	0	1,300,000	0	0	0	0
1-5.3.3	TRANSFERENCIAS CORRIENTES	685,150,904	0	0	103,000	0	685,253,904	26,344,661	26,344,661	26,344,661	26,344,661
1-5.3.3.01	Mesadas pensionales	52,500,000	0	0	0	0	52,500,000	0	0	0	0
1-5.3.3.02	Sentencias judiciales y actos conciliatorios	150,000,000	0	0	0	0	150,000,000	0	0	0	0
1-5.3.3.03	Cuotas partes pensionales	10,500,000	0	0	0	0	10,500,000	0	0	0	0
1-5.3.3.04	Federación Nacional de Municipios	4,725,000	0	0	103,000	0	4,828,000	4,827,917	4,827,917	4,827,917	4,827,917
1-5.3.3.05	Indemnización Sustitutiva de Pensión por Vejez	1,050,000	0	0	0	0	1,050,000	0	0	0	0
1-5.3.3.06	Auxilio Funerario	5,250,000	0	0	0	0	5,250,000	0	0	0	0
1-5.3.3.08	Mesadas Pensionales FONPET	3,000,000	0	0	0	0	3,000,000	0	0	0	0
1-5.3.3.09	Transferencia a la CRQ	458,125,904	0	0	0	0	458,125,904	21,516,744	21,516,744	21,516,744	21,516,744
1-5.4	SERVICIO DE LA DEUDA	481,000,000	0	0	0	0	481,000,000	108,953,240	108,953,240	108,953,240	0
1-5.4.1	CON RECURSO ORDINARIO	192,400,000	0	0	0	0	192,400,000	43,581,296	43,581,296	43,581,296	0
1-5.4.1.1	CON RECURSO ORDINARIO	192,400,000	0	0	0	0	192,400,000	43,581,296	43,581,296	43,581,296	0
1-5.4.1.1.01	Amortización a capital	167,600,000	0	0	0	0	167,600,000	34,076,564	34,076,564	34,076,564	0
1-5.4.1.1.02	Pago de intereses	24,800,000	0	0	0	0	24,800,000	9,504,731	9,504,731	9,504,731	0
1-5.4.2	CON S.G.P. OTROS SECTORES	288,600,000	0	0	0	0	288,600,000	65,371,944	65,371,944	65,371,944	0
1-5.4.2.1	CON S.G.P. OTROS SECTORES	288,600,000	0	0	0	0	288,600,000	65,371,944	65,371,944	65,371,944	0
1-5.4.2.1.01	Amortización a capital	251,400,000	0	0	0	0	251,400,000	51,114,846	51,114,846	51,114,846	0
1-5.4.2.1.02	Pago de intereses	37,200,000	0	0	0	0	37,200,000	14,257,097	14,257,097	14,257,097	0
1-8	GASTO DE INVERSION	20,731,237,285	0	0	82,800,000	82,800,000	20,731,237,285	1,795,028,533	1,364,482,293	8,576,137	0
1-8.1	INVERSION CON RECURSOS PROPIOS	1,005,897,833	0	0	20,000,000	20,000,000	1,005,897,833	231,900,000	127,400,000	0	0
1-8.1.1	INGRESOS CORRIENTES DE LIBRE	1,005,897,833	0	0	20,000,000	20,000,000	1,005,897,833	231,900,000	127,400,000	0	0
1-8.1.1.1	DIMENSIÓN PAZ. BIENESTAR Y DIGNIDAD CON	645,897,833	0	0	0	15,000,000	630,897,833	68,500,000	44,700,000	0	0
1-8.1.1.1.1	CIRCASIA. UNA APUESTA POR LA PAZ Y LA	247,000,000	0	0	0	15,000,000	232,000,000	0	0	0	0



MUNICIPIO CIRCASIA FINANCIERA

EJECUCION GENERAL

SECCION: PRESUPUESTO



Fecha de Impresion: *Marzo 18 de 2021*

Fecha Inicial : *Enero 1 de 2021* Fecha Final: *Enero 31 de 2021*

Página 3

UN-RUBRO	NOMBRE DEL RUBRO	APROPIACION INICIAL	ADICIONES ACUMULADAS	REDUCCIONES ACUMULADAS	T R A S L A D O S		DEFINITIVO	DISPONIBILIDAD	COMPROMISOS	OBLIGACIONES	PAGOS
					CREDITOS	CONTRACRED.					
1-8.1.1.1.1.1	INCLUSIÓN SOCIAL CON EQUIDAD	107,000,000	0	0	0	0	107,000,000	0	0	0	0
1-8.1.1.1.1.1.1	CIRCASIA. MUNICIPIO PROTECTOR DE LA PRIMERA	15,000,000	0	0	0	0	15,000,000	0	0	0	0
1-8.1.1.1.1.1.1.1	Proyecto: Familias y entornos protectores de la primera	15,000,000	0	0	0	0	15,000,000	0	0	0	0
1-8.1.1.1.1.1.1.2	JUVENTUD EMPODERADA Y PARTICIPATIVA	25,000,000	0	0	0	0	25,000,000	0	0	0	0
1-8.1.1.1.1.1.1.2.2	Proyecto: Ciudadanía juvenil dinámica	25,000,000	0	0	0	0	25,000,000	0	0	0	0
1-8.1.1.1.1.1.1.4	MUJER EMPODERADA Y PROTEGIDA	15,000,000	0	0	0	0	15,000,000	0	0	0	0
1-8.1.1.1.1.1.1.4.4	Proyecto: Llegó el tiempo de la mujer	15,000,000	0	0	0	0	15,000,000	0	0	0	0
1-8.1.1.1.1.1.1.5	PERSONAS CON ORIENTACIÓN SEXUAL E IDENTIDAD	6,000,000	0	0	0	0	6,000,000	0	0	0	0
1-8.1.1.1.1.1.1.5.5	Proyecto: Circasia diversa	6,000,000	0	0	0	0	6,000,000	0	0	0	0
1-8.1.1.1.1.1.1.6	DISCAPACIDAD. HABILIDADES PARA LA VIDA Y	15,000,000	0	0	0	0	15,000,000	0	0	0	0
1-8.1.1.1.1.1.1.6.6	Proyecto: Llegó el tiempo de las personas con	15,000,000	0	0	0	0	15,000,000	0	0	0	0
1-8.1.1.1.1.1.1.7	VÍCTIMAS DE CONFLICTO ARMADO. ACOGIDAS.	13,000,000	0	0	0	0	13,000,000	0	0	0	0
1-8.1.1.1.1.1.1.7.7	Proyecto: Llegó el tiempo de las víctimas del conflicto	13,000,000	0	0	0	0	13,000,000	0	0	0	0
1-8.1.1.1.1.1.1.8	AFORDESCENDIENTES CON INCLUSIÓN SOCIAL	5,000,000	0	0	0	0	5,000,000	0	0	0	0
1-8.1.1.1.1.1.1.8.8	Proyecto: Herencia cultural	5,000,000	0	0	0	0	5,000,000	0	0	0	0
1-8.1.1.1.1.1.1.9	HABITANTE DE CALLE	4,000,000	0	0	0	0	4,000,000	0	0	0	0
1-8.1.1.1.1.1.1.9.9	Proyecto: Habitante de calle protegido	4,000,000	0	0	0	0	4,000,000	0	0	0	0
1-8.1.1.1.1.1.1.10	INCLUSIÓN DE LA POBLACIÓN MIGRANTE	4,000,000	0	0	0	0	4,000,000	0	0	0	0
1-8.1.1.1.1.1.1.10.10	Proyecto: Migrantes orientados	4,000,000	0	0	0	0	4,000,000	0	0	0	0
1-8.1.1.1.1.1.1.11	INCLUSIÓN Y SUPERACIÓN DE LA POBREZA EXTREMA	5,000,000	0	0	0	0	5,000,000	0	0	0	0
1-8.1.1.1.1.1.1.11.11	Proyecto: Inclusión para la movilidad social	5,000,000	0	0	0	0	5,000,000	0	0	0	0
1-8.1.1.1.1.1.3	EDUCACIÓN PARA LA MOVILIDAD SOCIAL	40,000,000	0	0	0	0	40,000,000	0	0	0	0
1-8.1.1.1.1.1.3.1	COBERTURA Y CALIDAD EDUCATIVA	30,000,000	0	0	0	0	30,000,000	0	0	0	0
1-8.1.1.1.1.1.3.1.15	Proyecto: Educación para la vida y la paz	30,000,000	0	0	0	0	30,000,000	0	0	0	0
1-8.1.1.1.1.1.3.2	CONVIVENCIA PARA LA PAZ	10,000,000	0	0	0	0	10,000,000	0	0	0	0
1-8.1.1.1.1.1.3.2.16	Proyecto: Para vivir en paz	10,000,000	0	0	0	0	10,000,000	0	0	0	0
1-8.1.1.1.1.4	CIRCASIA. CULTURA. ARTE Y PATRIMONIO	100,000,000	0	0	0	15,000,000	85,000,000	0	0	0	0
1-8.1.1.1.1.4.1	ESPACIOS Y RECURSOS PARA EL ARTE Y LA	20,000,000	0	0	0	0	20,000,000	0	0	0	0
1-8.1.1.1.1.4.1.17	Proyecto: Espacios y recursos para el arte y la cultura	20,000,000	0	0	0	0	20,000,000	0	0	0	0
1-8.1.1.1.1.4.2	FOMENTO DEL ARTE Y LA CULTURA PARA LA	65,000,000	0	0	0	0	65,000,000	0	0	0	0
1-8.1.1.1.1.4.2.18	Proyecto: Arte y cultura para la paz	65,000,000	0	0	0	0	65,000,000	0	0	0	0
1-8.1.1.1.1.4.3	PATRIMONIO CON SENTIDO	15,000,000	0	0	0	15,000,000	0	0	0	0	0
1-8.1.1.1.1.4.3.19	Proyecto: Patrimonio con sentido	15,000,000	0	0	0	15,000,000	0	0	0	0	0
1-8.1.1.1.2	CIRCASIA PROSPERA Y DINÁMICA	150,000,000	0	0	0	0	150,000,000	23,700,000	23,700,000	0	0
1-8.1.1.1.2.1	AGRO PARA LA PROSPERIDAD Y LA VIDA	85,000,000	0	0	0	0	85,000,000	6,600,000	6,600,000	0	0
1-8.1.1.1.2.1.1	SINERGIA PARA LA PRODUCTIVIDAD DEL CAMPO Y	85,000,000	0	0	0	0	85,000,000	6,600,000	6,600,000	0	0
1-8.1.1.1.2.1.1.22	Proyecto: Sinergia para la productividad del campoy	85,000,000	0	0	0	0	85,000,000	6,600,000	6,600,000	0	0
1-8.1.1.1.2.2	DESARROLLO COMPETITIVIDAD. PROSPERIDAD	65,000,000	0	0	0	0	65,000,000	17,100,000	17,100,000	0	0
1-8.1.1.1.2.2.1	EMPRESA. EMPRENDIMIENTO Y EMPLEO	25,000,000	0	0	0	0	25,000,000	0	0	0	0
1-8.1.1.1.2.2.1.23	Proyecto: Prosperidad para la vida	25,000,000	0	0	0	0	25,000,000	0	0	0	0
1-8.1.1.1.2.2.2	CIRCASIA DIGITAL	40,000,000	0	0	0	0	40,000,000	17,100,000	17,100,000	0	0
1-8.1.1.1.2.2.2.24	Proyecto: Circasia Digital	40,000,000	0	0	0	0	40,000,000	17,100,000	17,100,000	0	0




463 INCLUIDO DE 4 DE 1985

MUNICIPIO CIRCASIA FINANCIERA

EJECUCION GENERAL

SECCION: PRESUPUESTO



Fecha de Impresion: *Marzo 18 de 2021*

Fecha Inicial : Enero 1 de 2021 Fecha Final: Enero 31 de 2021

Página 4


UN-RUBRO	NOMBRE DEL RUBRO	APROPIACION INICIAL	ADICIONES ACUMULADAS	REDUCCIONES ACUMULADAS	T R A S L A D O S		DEFINITIVO	DISPONIBILIDAD	COMPROMISOS	OBLIGACIONES	PAGOS
					CREDITOS	CONTRACRED.					
1-8.1.1.1.3	INFRAESTRUCTURA PARA LA PAZ Y LA VIDA	248,897,833	0	0	0	0	248,897,833	44,800,000	21,000,000	0	0
1-8.1.1.1.3.1	AGUA POTABLE Y SANEAMIENTO BÁSICO	113,897,833	0	0	0	0	113,897,833	21,000,000	21,000,000	0	0
1-8.1.1.1.3.1.1	AGUA PARA LA VIDA	70,000,000	0	0	0	0	70,000,000	0	0	0	0
1-8.1.1.1.3.1.1.26	Proyecto: Agua para la vida	70,000,000	0	0	0	0	70,000,000	0	0	0	0
1-8.1.1.1.3.1.3	CIRCASIA LIMPIO	43,897,833	0	0	0	0	43,897,833	21,000,000	21,000,000	0	0
1-8.1.1.1.3.1.3.28	Proyecto: Circasia limpio	43,897,833	0	0	0	0	43,897,833	21,000,000	21,000,000	0	0
1-8.1.1.1.3.3	VIVIENDA	25,000,000	0	0	0	0	25,000,000	0	0	0	0
1-8.1.1.1.3.3.1	SANEAMIENTO Y TITULACIÓN DE PREDIOS	25,000,000	0	0	0	0	25,000,000	0	0	0	0
1-8.1.1.1.3.3.1.31	Proyecto: Predios saneados	25,000,000	0	0	0	0	25,000,000	0	0	0	0
1-8.1.1.1.3.4	MOVILIDAD SEGURA	60,000,000	0	0	0	0	60,000,000	23,800,000	0	0	0
1-8.1.1.1.3.4.2	TRANSPORTE EFICIENTE Y LIMPIO	10,000,000	0	0	0	0	10,000,000	0	0	0	0
1-8.1.1.1.3.4.2.33	Proyecto: Transporte eficiente y limpio	10,000,000	0	0	0	0	10,000,000	0	0	0	0
1-8.1.1.1.3.4.3	INFRAESTRUCTURA PARA LA MOVILIDAD	50,000,000	0	0	0	0	50,000,000	23,800,000	0	0	0
1-8.1.1.1.3.4.3.34	Proyecto: Infraestructura para la movilidad	50,000,000	0	0	0	0	50,000,000	23,800,000	0	0	0
1-8.1.1.1.3.5	SISTEMA DE ESPACIO PÚBLICO Y EQUIPAMIENTO PARA EL DISFRUTE Y LA VIDA	50,000,000	0	0	0	0	50,000,000	0	0	0	0
1-8.1.1.1.3.5.1	EQUIPAMIENTO PARA EL DISFRUTE Y LA VIDA	50,000,000	0	0	0	0	50,000,000	0	0	0	0
1-8.1.1.1.3.5.1.35	Proyecto: Equipamiento para la vida	50,000,000	0	0	0	0	50,000,000	0	0	0	0
1-8.1.1.2	DIMENSIÓN TERRITORIO VERDE Y EQUILIBRADO	188,000,000	0	0	0	5,000,000	183,000,000	64,800,000	26,200,000	0	0
1-8.1.1.2.1	CIRCASIA AMBIENTE Y TERRITORIO VITAL	188,000,000	0	0	0	5,000,000	183,000,000	64,800,000	26,200,000	0	0
1-8.1.1.2.1.1	PACTO SOCIAL POR EL AMBIENTE Y EL EL AMBIENTE UNA APUESTA DE TODOS	138,000,000	0	0	0	5,000,000	133,000,000	24,600,000	16,200,000	0	0
1-8.1.1.2.1.1.1	EL AMBIENTE UNA APUESTA DE TODOS	50,000,000	0	0	0	0	50,000,000	16,200,000	16,200,000	0	0
1-8.1.1.2.1.1.1.37	Proyecto: El Ambiente una apuesta de todos	50,000,000	0	0	0	0	50,000,000	16,200,000	16,200,000	0	0
1-8.1.1.2.1.1.2	ADAPTACIÓN AL CAMBIO CLIMÁTICO	20,000,000	0	0	0	0	20,000,000	0	0	0	0
1-8.1.1.2.1.1.2.38	Proyecto: Adaptación al cambio climático	20,000,000	0	0	0	0	20,000,000	0	0	0	0
1-8.1.1.2.1.1.3	GESTIÓN AMBIENTAL DE LOS RECURSOS	48,000,000	0	0	0	0	48,000,000	0	0	0	0
1-8.1.1.2.1.1.3.39	Proyecto: Gestión ambiental de los recursos naturales	48,000,000	0	0	0	0	48,000,000	0	0	0	0
1-8.1.1.2.1.1.4	TERRITORIO AMIGABLE Y PROTECTOR DE LA	20,000,000	0	0	0	5,000,000	15,000,000	8,400,000	0	0	0
1-8.1.1.2.1.1.4.40	Proyecto: Territorio Amigable y protector de la Fauna	20,000,000	0	0	0	5,000,000	15,000,000	8,400,000	0	0	0
1-8.1.1.2.1.3	GESTION DEL TERRITORIO	50,000,000	0	0	0	0	50,000,000	40,200,000	10,000,000	0	0
1-8.1.1.2.1.3.1	PLANIFICACIÓN Y ORDENAMIENTO	50,000,000	0	0	0	0	50,000,000	40,200,000	10,000,000	0	0
1-8.1.1.2.1.3.1.42	Proyecto: Planificación y ordenamiento territorial	50,000,000	0	0	0	0	50,000,000	40,200,000	10,000,000	0	0
1-8.1.1.3	DIMENSIÓN BUEN GOBIERNO. SEGURA Y	172,000,000	0	0	20,000,000	0	192,000,000	98,600,000	56,500,000	0	0
1-8.1.1.3.1	CIRCASIA. PAZ. CONVIVENCIA Y SEGURIDAD	27,500,000	0	0	20,000,000	0	47,500,000	30,000,000	0	0	0
1-8.1.1.3.1.1	CIRCASIA SEGURA Y CON ACCESO A LA	10,000,000	0	0	20,000,000	0	30,000,000	30,000,000	0	0	0
1-8.1.1.3.1.1.1	CIRCASIA SEGURA. EN PAZ Y PROTECTORA DE LOS	10,000,000	0	0	20,000,000	0	30,000,000	30,000,000	0	0	0
1-8.1.1.3.1.1.1.43	Proyecto: Paz. seguridad y convivencia ciudadana	10,000,000	0	0	20,000,000	0	30,000,000	30,000,000	0	0	0
1-8.1.1.3.1.2	RESPONSABILIDAD PENAL	17,500,000	0	0	0	0	17,500,000	0	0	0	0
1-8.1.1.3.1.2.1	SISTEMA DE RESPONSABILIDAD PENAL	5,000,000	0	0	0	0	5,000,000	0	0	0	0
1-8.1.1.3.1.2.1.44	Proyecto: Prevención y atención del delito	5,000,000	0	0	0	0	5,000,000	0	0	0	0
1-8.1.1.3.1.2.2	CENTROS DE RECLUSIÓN	12,500,000	0	0	0	0	12,500,000	0	0	0	0
1-8.1.1.3.1.2.2.45	Proyecto: Centros de reclusión	12,500,000	0	0	0	0	12,500,000	0	0	0	0
1-8.1.1.3.2	GOBIERNO INCLUYENTE	144,500,000	0	0	0	0	144,500,000	68,600,000	56,500,000	0	0



MUNICIPIO CIRCASIA FINANCIERA

EJECUCION GENERAL

SECCION: PRESUPUESTO



Fecha de Impresión: Marzo 18 de 2021

Fecha Inicial: Enero 1 de 2021 Fecha Final: Enero 31 de 2021

Página 5


UN-RUBRO	NOMBRE DEL RUBRO	APROPIACION INICIAL	ADICIONES ACUMULADAS	REDUCCIONES ACUMULADAS	T R A S L A D O S		DEFINITIVO	DISPONIBILIDAD	COMPROMISOS	OBLIGACIONES	PAGOS
					CREDITOS	CONTRACRED.					
1-8.1.1.3.2.1	PARTICIPACIÓN CIUDADANA Y DESARROLLO	34,500,000	0	0	0	0	34,500,000	0	0	0	0
1-8.1.1.3.2.1.1	PARTICIPACIÓN EFECTIVA Y ORGANIZACIÓN	34,500,000	0	0	0	0	34,500,000	0	0	0	0
1-8.1.1.3.2.1.1.46	Proyecto: Participación efectiva y Organización social	34,500,000	0	0	0	0	34,500,000	0	0	0	0
1-8.1.1.3.2.2	ADMINISTRACIÓN DINÁMICA. MODERNA Y EFICIENTE	110,000,000	0	0	0	0	110,000,000	68,600,000	56,500,000	0	0
1-8.1.1.3.2.2.2	GESTIÓN EFICIENTE CON ENFOQUE DE	110,000,000	0	0	0	0	110,000,000	68,600,000	56,500,000	0	0
1-8.1.1.3.2.2.2.48	Proyecto: Administración transparente con enfoque de	110,000,000	0	0	0	0	110,000,000	68,600,000	56,500,000	0	0
1-8.2	INVERSION CON RECURSOS DE DESTINACION	2,649,500,000	0	0	0	0	2,649,500,000	1,220,706,156	1,106,506,156	0	0
1-8.2.1	ESTAMPILLA ADULTO MAYOR	200,000,000	0	0	0	0	200,000,000	26,200,000	0	0	0
1-8.2.1.1	DIMENSIÓN PAZ. BIENESTAR Y DIGNIDAD CON	200,000,000	0	0	0	0	200,000,000	26,200,000	0	0	0
1-8.2.1.1.1	CIRCASIA. UNA APUESTA POR LA PAZ Y LA	200,000,000	0	0	0	0	200,000,000	26,200,000	0	0	0
1-8.2.1.1.1.1	INCLUSIÓN SOCIAL CON EQUIDAD	200,000,000	0	0	0	0	200,000,000	26,200,000	0	0	0
1-8.2.1.1.1.1.3	ADULTO MAYOR PROTEGIDO E INTEGRADO	200,000,000	0	0	0	0	200,000,000	26,200,000	0	0	0
1-8.2.1.1.1.1.3.3	Proyecto: Circasia protectora de los adultos mayores	200,000,000	0	0	0	0	200,000,000	26,200,000	0	0	0
1-8.2.2	ESTAMPILLA PRO CULTURA	40,000,000	0	0	0	0	40,000,000	26,200,000	0	0	0
1-8.2.2.1	DIMENSIÓN PAZ. BIENESTAR Y DIGNIDAD CON	40,000,000	0	0	0	0	40,000,000	0	0	0	0
1-8.2.2.1.1	CIRCASIA. UNA APUESTA POR LA PAZ Y LA	40,000,000	0	0	0	0	40,000,000	0	0	0	0
1-8.2.2.1.1.4	CIRCASIA. CULTURA. ARTE Y PATRIMONIO	40,000,000	0	0	0	0	40,000,000	0	0	0	0
1-8.2.2.1.1.4.1	ESPACIOS Y RECURSOS PARA EL ARTE Y LA CULTURA	10,000,000	0	0	0	0	10,000,000	0	0	0	0
1-8.2.2.1.1.4.1.17	Proyecto: Espacios y recursos para el arte y la cultura	10,000,000	0	0	0	0	10,000,000	0	0	0	0
1-8.2.2.1.1.4.2	FOMENTO DEL ARTE Y LA CULTURA PARA LA	10,000,000	0	0	0	0	10,000,000	0	0	0	0
1-8.2.2.1.1.4.2.18	Proyecto: Arte y cultura para la paz	10,000,000	0	0	0	0	10,000,000	0	0	0	0
1-8.2.2.1.1.4.3	PATRIMONIO CON SENTIDO	10,000,000	0	0	0	0	10,000,000	0	0	0	0
1-8.2.2.1.1.4.3.19	Proyecto: Patrimonio con sentido	10,000,000	0	0	0	0	10,000,000	0	0	0	0
1-8.2.2.1.1.4.4	LIBRO ABIERTO	10,000,000	0	0	0	0	10,000,000	0	0	0	0
1-8.2.2.1.1.4.4.20	Proyecto: Libro abierto	10,000,000	0	0	0	0	10,000,000	0	0	0	0
1-8.2.3	USO DE ESCENARIOS DEPORTIVOS	6,000,000	0	0	0	0	6,000,000	0	0	0	0
1-8.2.3.1	DIMENSIÓN PAZ. BIENESTAR Y DIGNIDAD CON	6,000,000	0	0	0	0	6,000,000	0	0	0	0
1-8.2.3.1.1	CIRCASIA. UNA APUESTA POR LA PAZ Y LA	6,000,000	0	0	0	0	6,000,000	0	0	0	0
1-8.2.3.1.1.5	DEPORTE Y RECREACIÓN. CON INCLUSIÓN	6,000,000	0	0	0	0	6,000,000	0	0	0	0
1-8.2.3.1.1.5.1	DEPORTE VITAL Y RECREACIÓN PARA EL	6,000,000	0	0	0	0	6,000,000	0	0	0	0
1-8.2.3.1.1.5.1.21	Proyecto: Deporte y recreación para la vida y la paz	6,000,000	0	0	0	0	6,000,000	0	0	0	0
1-8.2.4	IMPUESTO ALUMBRADO PÚBLICO	2,160,000,000	0	0	0	0	2,160,000,000	1,194,506,156	1,106,506,156	0	0
1-8.2.4.1	DIMENSIÓN PAZ. BIENESTAR Y DIGNIDAD CON	2,160,000,000	0	0	0	0	2,160,000,000	1,194,506,156	1,106,506,156	0	0
1-8.2.4.1.3	INFRAESTRUCTURA PARA LA PAZ Y LA VIDA	2,160,000,000	0	0	0	0	2,160,000,000	1,194,506,156	1,106,506,156	0	0
1-8.2.4.1.3.2	ALUMBRADO PÚBLICO Y ENERGÍAS RENOVABLES	2,160,000,000	0	0	0	0	2,160,000,000	1,194,506,156	1,106,506,156	0	0
1-8.2.4.1.3.2.1	ALUMBRADO PÚBLICO MODERNO Y EFICIENTE	2,160,000,000	0	0	0	0	2,160,000,000	1,194,506,156	1,106,506,156	0	0
1-8.2.4.1.3.2.1.29	Proyecto: Alumbrado público moderno y eficiente	2,160,000,000	0	0	0	0	2,160,000,000	1,194,506,156	1,106,506,156	0	0
1-8.2.5	IMPUESTO SOBRETASA BOMBERIL	154,000,000	0	0	0	0	154,000,000	0	0	0	0
1-8.2.5.2	DIMENSIÓN TERRITORIO VERDE Y EQUILIBRADO	154,000,000	0	0	0	0	154,000,000	0	0	0	0
1-8.2.5.2.1	CIRCASIA AMBIENTE Y TERRITORIO VITAL	154,000,000	0	0	0	0	154,000,000	0	0	0	0
1-8.2.5.2.1.2	CONOCIMIENTO DEL TERRITORIO Y GESTIÓN	154,000,000	0	0	0	0	154,000,000	0	0	0	0
1-8.2.5.2.1.2.1	GESTION OPORTUNA DE RIESGOS	154,000,000	0	0	0	0	154,000,000	0	0	0	0



MUNICIPIO CIRCASIA FINANCIERA

EJECUCION GENERAL

SECCION: PRESUPUESTO



Fecha de Impresion: *Marzo 18 de 2021*

Fecha Inicial : *Enero 1 de 2021* Fecha Final: *Enero 31 de 2021*

Página 6


UN-RUBRO	NOMBRE DEL RUBRO	APROPIACION INICIAL	ADICIONES ACUMULADAS	REDUCCIONES ACUMULADAS	T R A S L A D O S		DEFINITIVO	DISPONIBILIDAD	COMPROMISOS	OBLIGACIONES	PAGOS
					CREDITOS	CONTRACRED.					
1-8.2.5.2.1.2.1.41	Proyecto: Comunidades preventivas	154,000,000	0	0	0	0	154,000,000	0	0	0	0
1-8.2.6	CONTRIBUCION ESPECIAL CONTRATOS DE	87,000,000	0	0	0	0	87,000,000	0	0	0	0
1-8.2.6.3	DIMENSIÓN BUEN GOBIERNO. SEGURA Y	87,000,000	0	0	0	0	87,000,000	0	0	0	0
1-8.2.6.3.1	CIRCASIA. PAZ. CONVIVENCIA Y SEGURIDAD	87,000,000	0	0	0	0	87,000,000	0	0	0	0
1-8.2.6.3.1.1	CIRCASIA SEGURA Y CON ACCESO A LA	87,000,000	0	0	0	0	87,000,000	0	0	0	0
1-8.2.6.3.1.1.1	CIRCASIA SEGURA. EN PAZ Y PROTECTORA DE	87,000,000	0	0	0	0	87,000,000	0	0	0	0
1-8.2.6.3.1.1.1.43	Proyecto: Paz. seguridad y convivencia ciudadana	87,000,000	0	0	0	0	87,000,000	0	0	0	0
1-8.2.7	MULTAS CODIGO NACIONAL DE POLICIA	2,500,000	0	0	0	0	2,500,000	0	0	0	0
1-8.2.7.3	DIMENSIÓN BUEN GOBIERNO. SEGURA Y	2,500,000	0	0	0	0	2,500,000	0	0	0	0
1-8.2.7.3.1	CIRCASIA. PAZ. CONVIVENCIA Y SEGURIDAD	2,500,000	0	0	0	0	2,500,000	0	0	0	0
1-8.2.7.3.1.1	CIRCASIA SEGURA Y CON ACCESO A LA JUSTICIA	2,500,000	0	0	0	0	2,500,000	0	0	0	0
1-8.2.7.3.1.1.1	CIRCASIA SEGURA. EN PAZ Y PROTECTORA DE	2,500,000	0	0	0	0	2,500,000	0	0	0	0
1-8.2.7.3.1.1.1.43	Proyecto: Paz. seguridad y convivencia ciudadana	2,500,000	0	0	0	0	2,500,000	0	0	0	0
1-8.3	INVERSION CON RECURSOS DEL SISTEMA	2,810,447,865	0	0	0	0	2,810,447,865	276,822,377	64,976,137	8,576,137	0
1-8.3.1	SGP EDUCACION	731,551,078	0	0	0	0	731,551,078	213,322,377	8,576,137	8,576,137	0
1-8.3.1.1	DIMENSIÓN PAZ. BIENESTAR Y DIGNIDAD CON	731,551,078	0	0	0	0	731,551,078	213,322,377	8,576,137	8,576,137	0
1-8.3.1.1.1	CIRCASIA. UNA APUESTA POR LA PAZ Y LA VIDA	731,551,078	0	0	0	0	731,551,078	213,322,377	8,576,137	8,576,137	0
1-8.3.1.1.1.3	EDUCACIÓN PARA LA MOVILIDAD SOCIAL	731,551,078	0	0	0	0	731,551,078	213,322,377	8,576,137	8,576,137	0
1-8.3.1.1.1.3.1	COBERTURA Y CALIDAD EDUCATIVA	731,551,078	0	0	0	0	731,551,078	213,322,377	8,576,137	8,576,137	0
1-8.3.1.1.1.3.1.15	Proyecto: Educación para la vida y la paz	731,551,078	0	0	0	0	731,551,078	213,322,377	8,576,137	8,576,137	0
1-8.3.1.1.1.3.1.15.1	Proyecto: Educación para la vida y la paz -	413,322,377	0	0	0	0	413,322,377	213,322,377	8,576,137	8,576,137	0
1-8.3.1.1.1.3.1.15.2	Proyecto: Educación para la vida y la paz - Gratuidad	318,228,701	0	0	0	0	318,228,701	0	0	0	0
1-8.3.2	SGP ALIMENTACION ESCOLAR	66,109,463	0	0	0	0	66,109,463	0	0	0	0
1-8.3.2.1	DIMENSIÓN PAZ. BIENESTAR Y DIGNIDAD CON	66,109,463	0	0	0	0	66,109,463	0	0	0	0
1-8.3.2.1.1	CIRCASIA. UNA APUESTA POR LA PAZ Y LA	66,109,463	0	0	0	0	66,109,463	0	0	0	0
1-8.3.2.1.1.3	EDUCACIÓN PARA LA MOVILIDAD SOCIAL	66,109,463	0	0	0	0	66,109,463	0	0	0	0
1-8.3.2.1.1.3.1	COBERTURA Y CALIDAD EDUCATIVA	66,109,463	0	0	0	0	66,109,463	0	0	0	0
1-8.3.2.1.1.3.1.15	Proyecto: Educación para la vida y la paz	66,109,463	0	0	0	0	66,109,463	0	0	0	0
1-8.3.3	SGP PROPOSITO GENERAL CULTURA	82,167,771	0	0	0	0	82,167,771	19,200,000	19,200,000	0	0
1-8.3.3.1	DIMENSIÓN PAZ. BIENESTAR Y DIGNIDAD CON	82,167,771	0	0	0	0	82,167,771	19,200,000	19,200,000	0	0
1-8.3.3.1.1	CIRCASIA. UNA APUESTA POR LA PAZ Y LA	82,167,771	0	0	0	0	82,167,771	19,200,000	19,200,000	0	0
1-8.3.3.1.1.4	CIRCASIA. CULTURA. ARTE Y PATRIMONIO	82,167,771	0	0	0	0	82,167,771	19,200,000	19,200,000	0	0
1-8.3.3.1.1.4.2	FOMENTO DEL ARTE Y LA CULTURA PARA LA	22,167,771	0	0	0	0	22,167,771	19,200,000	19,200,000	0	0
1-8.3.3.1.1.4.2.18	Proyecto: Arte y cultura para la paz	22,167,771	0	0	0	0	22,167,771	19,200,000	19,200,000	0	0
1-8.3.3.1.1.4.3	PATRIMONIO CON SENTIDO	30,000,000	0	0	0	0	30,000,000	0	0	0	0
1-8.3.3.1.1.4.3.19	Proyecto: Patrimonio con sentido	30,000,000	0	0	0	0	30,000,000	0	0	0	0
1-8.3.3.1.1.4.4	LIBRO ABIERTO	30,000,000	0	0	0	0	30,000,000	0	0	0	0
1-8.3.3.1.1.4.4.20	Proyecto: Libro abierto	30,000,000	0	0	0	0	30,000,000	0	0	0	0
1-8.3.4	SGP PROPOSITO GENERAL DEPORTE	109,557,028	0	0	0	0	109,557,028	0	0	0	0
1-8.3.4.1	DIMENSIÓN PAZ. BIENESTAR Y DIGNIDAD CON	109,557,028	0	0	0	0	109,557,028	0	0	0	0
1-8.3.4.1.1	CIRCASIA. UNA APUESTA POR LA PAZ Y LA VIDA	109,557,028	0	0	0	0	109,557,028	0	0	0	0
1-8.3.4.1.1.5	DEPORTE Y RECREACIÓN. CON INCLUSIÓN	109,557,028	0	0	0	0	109,557,028	0	0	0	0



MUNICIPIO CIRCASIA FINANCIERA

EJECUCION GENERAL

SECCION: PRESUPUESTO




Fecha de Impresion: *Marzo 18 de 2021*

Fecha Inicial : *Enero 1 de 2021* Fecha Final: *Enero 31 de 2021*

Página 7


UN-RUBRO	NOMBRE DEL RUBRO	APROPIACION INICIAL	ADICIONES ACUMULADAS	REDUCCIONES ACUMULADAS	T R A S L A D O S		DEFINITIVO	DISPONIBILIDAD	COMPROMISOS	OBLIGACIONES	PAGOS
					CREDITOS	CONTRACRED.					
1-8.3.4.1.1.5.1	DEPORTE VITAL Y RECREACIÓN PARA EL	109,557,028	0	0	0	0	109,557,028	0	0	0	0
1-8.3.4.1.1.5.1.21	Proyecto: Deporte y recreación para la vida y la paz	109,557,028	0	0	0	0	109,557,028	0	0	0	0
1-8.3.5	SGP PROPOSITO GENERAL LIBRE INVERSION	888,738,055	0	0	0	0	888,738,055	44,300,000	37,200,000	0	0
1-8.3.5.1	DIMENSIÓN PAZ. BIENESTAR Y DIGNIDAD CON	611,738,055	0	0	0	0	611,738,055	27,500,000	20,400,000	0	0
1-8.3.5.1.1	CIRCASIA. UNA APUESTA POR LA PAZ Y LA	88,000,000	0	0	0	0	88,000,000	15,800,000	13,800,000	0	0
1-8.3.5.1.1.1	INCLUSIÓN SOCIAL CON EQUIDAD	88,000,000	0	0	0	0	88,000,000	15,800,000	13,800,000	0	0
1-8.3.5.1.1.1.1	CIRCASIA. MUNICIPIO PROTECTOR DE LA PRIMERA	15,000,000	0	0	0	0	15,000,000	0	0	0	0
1-8.3.5.1.1.1.1.1	Proyecto: Familias y entornos protectores de la primera	15,000,000	0	0	0	0	15,000,000	0	0	0	0
1-8.3.5.1.1.1.4	MUJER EMPODERADA Y PROTEGIDA	7,000,000	0	0	0	0	7,000,000	0	0	0	0
1-8.3.5.1.1.1.4.4	Proyecto: Llegó el tiempo de la mujer	7,000,000	0	0	0	0	7,000,000	0	0	0	0
1-8.3.5.1.1.1.6	DISCAPACIDAD. HABILIDADES PARA LA VIDA Y	20,000,000	0	0	0	0	20,000,000	0	0	0	0
1-8.3.5.1.1.1.6.6	Proyecto: Llegó el tiempo de las personas con	20,000,000	0	0	0	0	20,000,000	0	0	0	0
1-8.3.5.1.1.1.7	VÍCTIMAS DE CONFLICTO ARMADO. ACOGIDAS.	16,000,000	0	0	0	0	16,000,000	0	0	0	0
1-8.3.5.1.1.1.7.7	Proyecto: Llegó el tiempo de las víctimas del conflicto	16,000,000	0	0	0	0	16,000,000	0	0	0	0
1-8.3.5.1.1.1.11	INCLUSIÓN Y SUPERACIÓN DE LA POBREZA	30,000,000	0	0	0	0	30,000,000	15,800,000	13,800,000	0	0
1-8.3.5.1.1.1.11.11	Proyecto: Inclusión para la movilidad social	30,000,000	0	0	0	0	30,000,000	15,800,000	13,800,000	0	0
1-8.3.5.1.1.3	EDUCACIÓN PARA LA MOVILIDAD SOCIAL	0	0	0	0	0	0	0	0	0	0
1-8.3.5.1.1.3.1	COBERTURA Y CALIDAD EDUCATIVA	0	0	0	0	0	0	0	0	0	0
1-8.3.5.1.1.3.1.15	Proyecto: Educación para la vida y la paz	0	0	0	0	0	0	0	0	0	0
1-8.3.5.1.2	CIRCASIA PROSPERA Y DINÁMICA	176,000,000	0	0	0	0	176,000,000	6,600,000	6,600,000	0	0
1-8.3.5.1.2.1	AGRO PARA LA PROSPERIDAD Y LA VIDA	51,000,000	0	0	0	0	51,000,000	6,600,000	6,600,000	0	0
1-8.3.5.1.2.1.1	SINERGIA PARA LA PRODUCTIVIDAD DEL CAMPO Y	51,000,000	0	0	0	0	51,000,000	6,600,000	6,600,000	0	0
1-8.3.5.1.2.1.1.22	Proyecto: Sinergia para la productividad del campoy	51,000,000	0	0	0	0	51,000,000	6,600,000	6,600,000	0	0
1-8.3.5.1.2.2	DESARROLLO COMPETITIVIDAD. PROSPERIDAD Y	75,000,000	0	0	0	0	75,000,000	0	0	0	0
1-8.3.5.1.2.2.1	EMPRESA. EMPRENDIMIENTO Y EMPLEO	30,000,000	0	0	0	0	30,000,000	0	0	0	0
1-8.3.5.1.2.2.1.23	Proyecto: Prosperidad para la vida	30,000,000	0	0	0	0	30,000,000	0	0	0	0
1-8.3.5.1.2.2.2	CIRCASIA DIGITAL	45,000,000	0	0	0	0	45,000,000	0	0	0	0
1-8.3.5.1.2.2.2.24	Proyecto: Circasia Digital	45,000,000	0	0	0	0	45,000,000	0	0	0	0
1-8.3.5.1.2.3	TURISMO SOSTENIBLE. AMABLE. INCLUYENTE.	50,000,000	0	0	0	0	50,000,000	0	0	0	0
1-8.3.5.1.2.3.1	TURISMO PARA TODOS	50,000,000	0	0	0	0	50,000,000	0	0	0	0
1-8.3.5.1.2.3.1.25	Proyecto: Turismo para todos	50,000,000	0	0	0	0	50,000,000	0	0	0	0
1-8.3.5.1.3	INFRAESTRUCTURA PARA LA PAZ Y LA VIDA	347,738,055	0	0	0	0	347,738,055	5,100,000	0	0	0
1-8.3.5.1.3.1	AGUA POTABLE Y SANEAMIENTO BÁSICO	104,538,055	0	0	0	0	104,538,055	0	0	0	0
1-8.3.5.1.3.1.1	AGUA PARA LA VIDA	89,538,055	0	0	0	0	89,538,055	0	0	0	0
1-8.3.5.1.3.1.1.26	Proyecto: Agua para la vida	89,538,055	0	0	0	0	89,538,055	0	0	0	0
1-8.3.5.1.3.1.2	SANEAMIENTO BÁSICO	15,000,000	0	0	0	0	15,000,000	0	0	0	0
1-8.3.5.1.3.1.2.27	Proyecto: Saneamiento básico	15,000,000	0	0	0	0	15,000,000	0	0	0	0
1-8.3.5.1.3.4	MOVILIDAD SEGURA	142,000,000	0	0	0	0	142,000,000	5,100,000	0	0	0
1-8.3.5.1.3.4.1	TRÁNSITO SEGURO	20,000,000	0	0	0	0	20,000,000	0	0	0	0
1-8.3.5.1.3.4.1.32	Proyecto: Tránsito seguro	20,000,000	0	0	0	0	20,000,000	0	0	0	0
1-8.3.5.1.3.4.2	TRANSPORTE EFICIENTE Y LIMPIO	20,000,000	0	0	0	0	20,000,000	0	0	0	0
1-8.3.5.1.3.4.2.33	Proyecto: Transporte eficiente y limpio	20,000,000	0	0	0	0	20,000,000	0	0	0	0



MUNICIPIO CIRCASIA FINANCIERA

EJECUCION GENERAL

SECCION: PRESUPUESTO



Fecha de Impresion: **Marzo 18 de 2021**

Fecha Inicial : Enero 1 de 2021 Fecha Final: Enero 31 de 2021

Página 8


UN-RUBRO	NOMBRE DEL RUBRO	APROPIACION INICIAL	ADICIONES ACUMULADAS	REDUCCIONES ACUMULADAS	TRASLADOS		DEFINITIVO	DISPONIBILIDAD	COMPROMISOS	OBLIGACIONES	PAGOS
					CREDITOS	CONTRACRED.					
1-8.3.5.1.3.4.3	INFRAESTRUCTURA PARA LA MOVILIDAD	102,000,000	0	0	0	0	102,000,000	5,100,000	0	0	0
1-8.3.5.1.3.4.3.34	Proyecto: Infraestructura para la movilidad	102,000,000	0	0	0	0	102,000,000	5,100,000	0	0	0
1-8.3.5.1.3.5	SISTEMA DE ESPACIO PÚBLICO Y	101,200,000	0	0	0	0	101,200,000	0	0	0	0
1-8.3.5.1.3.5.1	EQUIPAMIENTO PARA EL DISFRUTE Y LA VIDA	81,200,000	0	0	0	0	81,200,000	0	0	0	0
1-8.3.5.1.3.5.1.35	Proyecto: Equipamiento para la vida	81,200,000	0	0	0	0	81,200,000	0	0	0	0
1-8.3.5.1.3.5.2	APROVECHAMIENTO SEGURO DEL ESPACIO PÚBLICO	20,000,000	0	0	0	0	20,000,000	0	0	0	0
1-8.3.5.1.3.5.2.36	Proyecto: Espacio público para el encuentro	20,000,000	0	0	0	0	20,000,000	0	0	0	0
1-8.3.5.2	DIMENSIÓN TERRITORIO VERDE Y EQUILIBRADO	95,000,000	0	0	0	0	95,000,000	0	0	0	0
1-8.3.5.2.1	CIRCASIA AMBIENTE Y TERRITORIO VITAL	95,000,000	0	0	0	0	95,000,000	0	0	0	0
1-8.3.5.2.1.1	PACTO SOCIAL POR EL AMBIENTE Y EL	20,000,000	0	0	0	0	20,000,000	0	0	0	0
1-8.3.5.2.1.1.4	TERRITORIO AMIGABLE Y PROTECTOR DE LA	20,000,000	0	0	0	0	20,000,000	0	0	0	0
1-8.3.5.2.1.1.4.40	Proyecto: Territorio Amigable y protector de la Fauna	20,000,000	0	0	0	0	20,000,000	0	0	0	0
1-8.3.5.2.1.2	CONOCIMIENTO DEL TERRITORIO Y GESTIÓN	8,000,000	0	0	0	0	8,000,000	0	0	0	0
1-8.3.5.2.1.2.1	GESTION OPORTUNA DE RIESGOS	8,000,000	0	0	0	0	8,000,000	0	0	0	0
1-8.3.5.2.1.2.1.41	Proyecto: Comunidades preventivas	8,000,000	0	0	0	0	8,000,000	0	0	0	0
1-8.3.5.2.1.3	GESTION DEL TERRITORIO	67,000,000	0	0	0	0	67,000,000	0	0	0	0
1-8.3.5.2.1.3.1	PLANIFICACIÓN Y ORDENAMIENTO	67,000,000	0	0	0	0	67,000,000	0	0	0	0
1-8.3.5.2.1.3.1.42	Proyecto: Planificación y ordenamiento territorial	67,000,000	0	0	0	0	67,000,000	0	0	0	0
1-8.3.5.3	DIMENSIÓN BUEN GOBIERNO. SEGURA Y	182,000,000	0	0	0	0	182,000,000	16,800,000	16,800,000	0	0
1-8.3.5.3.1	CIRCASIA. PAZ. CONVIVENCIA Y SEGURIDAD	13,000,000	0	0	0	0	13,000,000	0	0	0	0
1-8.3.5.3.1.1	CIRCASIA SEGURA Y CON ACCESO A LA	13,000,000	0	0	0	0	13,000,000	0	0	0	0
1-8.3.5.3.1.1.1	CIRCASIA SEGURA. EN PAZ Y PROTECTORA DE LOS	13,000,000	0	0	0	0	13,000,000	0	0	0	0
1-8.3.5.3.1.1.1.43	Proyecto: Paz, seguridad y convivencia ciudadana	13,000,000	0	0	0	0	13,000,000	0	0	0	0
1-8.3.5.3.2	GOBIERNO INCLUYENTE	169,000,000	0	0	0	0	169,000,000	16,800,000	16,800,000	0	0
1-8.3.5.3.2.1	PARTICIPACIÓN CIUDADANA Y DESARROLLO	17,000,000	0	0	0	0	17,000,000	0	0	0	0
1-8.3.5.3.2.1.1	PARTICIPACIÓN EFECTIVA Y ORGANIZACIÓN	17,000,000	0	0	0	0	17,000,000	0	0	0	0
1-8.3.5.3.2.1.1.46	Proyecto: Participación efectiva y Organización social	17,000,000	0	0	0	0	17,000,000	0	0	0	0
1-8.3.5.3.2.2	ADMINISTRACIÓN DINÁMICA. MODERNA Y	152,000,000	0	0	0	0	152,000,000	16,800,000	16,800,000	0	0
1-8.3.5.3.2.2.1	ESPACIOS SUFICIENTES Y APTOS PARA EL	50,000,000	0	0	0	0	50,000,000	0	0	0	0
1-8.3.5.3.2.2.1.47	Proyecto: Espacios suficientes y aptos para el	50,000,000	0	0	0	0	50,000,000	0	0	0	0
1-8.3.5.3.2.2.2	GESTIÓN EFICIENTE CON ENFOQUE DE RESULTADOS	102,000,000	0	0	0	0	102,000,000	16,800,000	16,800,000	0	0
1-8.3.5.3.2.2.2.48	Proyecto: Administración transparente con enfoque de	102,000,000	0	0	0	0	102,000,000	16,800,000	16,800,000	0	0
1-8.3.6	SGP AGUA POTABLE Y SANEAMIENTO BASICO	932,324,470	0	0	0	0	932,324,470	0	0	0	0
1-8.3.6.1	DIMENSIÓN PAZ. BIENESTAR Y DIGNIDAD CON	932,324,470	0	0	0	0	932,324,470	0	0	0	0
1-8.3.6.1.3	INFRAESTRUCTURA PARA LA PAZ Y LA VIDA	932,324,470	0	0	0	0	932,324,470	0	0	0	0
1-8.3.6.1.3.1	AGUA POTABLE Y SANEAMIENTO BÁSICO	932,324,470	0	0	0	0	932,324,470	0	0	0	0
1-8.3.6.1.3.1.1	AGUA PARA LA VIDA	235,000,000	0	0	0	0	235,000,000	0	0	0	0
1-8.3.6.1.3.1.1.26	Proyecto: Agua para la vida	235,000,000	0	0	0	0	235,000,000	0	0	0	0
1-8.3.6.1.3.1.3	CIRCASIA LIMPIO	697,324,470	0	0	0	0	697,324,470	0	0	0	0
1-8.3.6.1.3.1.3.28	Proyecto: Circasia limpio	697,324,470	0	0	0	0	697,324,470	0	0	0	0
1-8.5	INVERSION FONDO LOCAL DE SALUD	14,230,371,587	0	0	62,800,000	62,800,000	14,230,371,587	65,600,000	65,600,000	0	0
1-8.5.1	SUBCUENTA REGIMEN SUBSIDIADO	13,927,541,602	0	0	0	0	13,927,541,602	0	0	0	0



MUNICIPIO CIRCASIA FINANCIERA

EJECUCION GENERAL

SECCION: PRESUPUESTO




Fecha de Impresion: *Marzo 18 de 2021*

Fecha Inicial : Enero 1 de 2021 Fecha Final: Enero 31 de 2021

Página 9


UN-RUBRO	NOMBRE DEL RUBRO	APROPIACION INICIAL	ADICIONES ACUMULADAS	REDUCCIONES ACUMULADAS	TRASLADOS		DEFINITIVO	DISPONIBILIDAD	COMPROMISOS	OBLIGACIONES	PAGOS
					CREDITOS	CONTRACRED.					
1-8.5.1.1	DIMENSIÓN PAZ. BIENESTAR Y DIGNIDAD CON	13,927,541,602	0	0	0	0	13,927,541,602	0	0	0	0
1-8.5.1.1.1	CIRCASIA. UNA APUESTA POR LA PAZ Y LA	13,927,541,602	0	0	0	0	13,927,541,602	0	0	0	0
1-8.5.1.1.1.2	SALUD CON OPORTUNIDAD Y CALIDAD	13,927,541,602	0	0	0	0	13,927,541,602	0	0	0	0
1-8.5.1.1.1.2.1	ASEGURAMIENTO CON OPORTUNIDAD	13,927,541,602	0	0	0	0	13,927,541,602	0	0	0	0
1-8.5.1.1.1.2.1.12	Proyecto: Salud con oportunidad	13,927,541,602	0	0	0	0	13,927,541,602	0	0	0	0
1-8.5.1.1.1.2.1.12.1	Proyecto: Salud con oportunidad-SGP REGIMEN	4,927,902,001	0	0	0	0	4,927,902,001	0	0	0	0
1-8.5.1.1.1.2.1.12.2	Proyecto: Salud con oportunidad- COLJUEGOS (SSF)	279,899,616	0	0	0	0	279,899,616	0	0	0	0
1-8.5.1.1.1.2.1.12.3	Proyecto: Salud con oportunidad-FOSYGA (SSF)	7,574,551,800	0	0	0	0	7,574,551,800	0	0	0	0
1-8.5.1.1.1.2.1.12.4	Proyecto: Salud con oportunidad-FOSYGA PPNA (SSF)	26,912,929	0	0	0	0	26,912,929	0	0	0	0
1-8.5.1.1.1.2.1.12.5	Proyecto: Salud con oportunidad- DEPARTAMENTO	1,118,275,256	0	0	0	0	1,118,275,256	0	0	0	0
1-8.5.2	SUBCUENTA SALUD PUBLICA	220,829,985	0	0	0	0	220,829,985	30,800,000	30,800,000	0	0
1-8.5.2.1	DIMENSIÓN PAZ. BIENESTAR Y DIGNIDAD CON	220,829,985	0	0	0	0	220,829,985	30,800,000	30,800,000	0	0
1-8.5.2.1.1	CIRCASIA. UNA APUESTA POR LA PAZ Y LA	220,829,985	0	0	0	0	220,829,985	30,800,000	30,800,000	0	0
1-8.5.2.1.1.2	SALUD CON OPORTUNIDAD Y CALIDAD	220,829,985	0	0	0	0	220,829,985	30,800,000	30,800,000	0	0
1-8.5.2.1.1.2.2	SALUD PÚBLICA Y PLAN DE INTERVENCIONES	220,829,985	0	0	0	0	220,829,985	30,800,000	30,800,000	0	0
1-8.5.2.1.1.2.2.13	Proyecto: Vida saludable	220,829,985	0	0	0	0	220,829,985	30,800,000	30,800,000	0	0
1-8.5.2.1.1.2.2.13.1	Proyecto: Vida saludable	220,829,985	0	0	0	0	220,829,985	30,800,000	30,800,000	0	0
1-8.5.3	SUBCUENTA OTROS SECTORES DE SALUD	82,000,000	0	0	62,800,000	62,800,000	82,000,000	34,800,000	34,800,000	0	0
1-8.5.3.1	DIMENSIÓN PAZ. BIENESTAR Y DIGNIDAD CON	82,000,000	0	0	62,800,000	62,800,000	82,000,000	34,800,000	34,800,000	0	0
1-8.5.3.1.1	CIRCASIA. UNA APUESTA POR LA PAZ Y LA	82,000,000	0	0	62,800,000	62,800,000	82,000,000	34,800,000	34,800,000	0	0
1-8.5.3.1.1.2	SALUD CON OPORTUNIDAD Y CALIDAD	82,000,000	0	0	62,800,000	62,800,000	82,000,000	34,800,000	34,800,000	0	0
1-8.5.3.1.1.2.1	ASEGURAMIENTO CON OPORTUNIDAD	82,000,000	0	0	0	62,800,000	19,200,000	13,800,000	13,800,000	0	0
1-8.5.3.1.1.2.1.12	Proyecto: Salud con oportunidad-COLJUEGOS	82,000,000	0	0	0	62,800,000	19,200,000	13,800,000	13,800,000	0	0
1-8.5.3.1.1.2.2	SALUD PUBLICA Y PLAN DE INTERVENCIONES	0	0	0	62,800,000	0	62,800,000	21,000,000	21,000,000	0	0
1-8.5.3.1.1.2.2.13	Proyecto: VIDA SALUDABLE	0	0	0	62,800,000	0	62,800,000	21,000,000	21,000,000	0	0
1-8.5.3.1.1.2.2.13.1	Proyecto: Vida Saludable -- COLJUEGOS	0	0	0	62,800,000	0	62,800,000	21,000,000	21,000,000	0	0
1-8.6	INVERSION FONDO DE GESTION DE RIESGO	35,020,000	0	0	0	0	35,020,000	0	0	0	0
1-8.6.1	SUBCUENTA DE CONOCIMIENTO DEL RIESGO	800,000	0	0	0	0	800,000	0	0	0	0
1-8.6.1.2	DIMENSIÓN TERRITORIO VERDE Y EQUILBRADO	800,000	0	0	0	0	800,000	0	0	0	0
1-8.6.1.2.1	CIRCASIA AMBIENTE Y TERRITORIO VITAL	800,000	0	0	0	0	800,000	0	0	0	0
1-8.6.1.2.1.2	CONOCIMIENTO DEL TERRITORIO Y GESTIÓN	800,000	0	0	0	0	800,000	0	0	0	0
1-8.6.1.2.1.2.1	GESTION OPORTUNA DE RIESGOS	800,000	0	0	0	0	800,000	0	0	0	0
1-8.6.1.2.1.2.1.41	Comunidades preventivas	800,000	0	0	0	0	800,000	0	0	0	0
1-8.6.1.2.1.2.1.41.1	Proyecto: Comunidades preventivas	800,000	0	0	0	0	800,000	0	0	0	0
1-8.6.2	SUBCUENTA DE REDUCCIÓN DEL RIESGO	5,000,000	0	0	0	0	5,000,000	0	0	0	0
1-8.6.2.2	DIMENSIÓN TERRITORIO VERDE Y EQUILBRADO	5,000,000	0	0	0	0	5,000,000	0	0	0	0
1-8.6.2.2.1	CIRCASIA AMBIENTE Y TERRITORIO VITAL	5,000,000	0	0	0	0	5,000,000	0	0	0	0
1-8.6.2.2.1.2	CONOCIMIENTO DEL TERRITORIO Y GESTIÓN	5,000,000	0	0	0	0	5,000,000	0	0	0	0
1-8.6.2.2.1.2.1	GESTION OPORTUNA DE RIESGOS	5,000,000	0	0	0	0	5,000,000	0	0	0	0
1-8.6.2.2.1.2.1.41	Proyecto: Comunidades preventivas	5,000,000	0	0	0	0	5,000,000	0	0	0	0
1-8.6.3	SUBCUENTA DE MANEJO DE DESASTRES	23,000,000	0	0	0	0	23,000,000	0	0	0	0
1-8.6.3.2	DIMENSIÓN TERRITORIO VERDE Y EQUILBRADO	23,000,000	0	0	0	0	23,000,000	0	0	0	0



MUNICIPIO CIRCASIA FINANCIERA

EJECUCION GENERAL

SECCION: PRESUPUESTO



Fecha de Impresion: **Marzo 18 de 2021**

Fecha Inicial : Enero 1 de 2021 Fecha Final: Enero 31 de 2021

Página 10


UN-RUBRO	NOMBRE DEL RUBRO	APROPIACION INICIAL	ADICIONES ACUMULADAS	REDUCCIONES ACUMULADAS	TRASLADOS		DEFINITIVO	DISPONIBILIDAD	COMPROMISOS	OBLIGACIONES	PAGOS
					CREDITOS	CONTRACRED.					
1-8.6.3.2.1	CIRCASIA AMBIENTE Y TERRITORIO VITAL	23,000,000	0	0	0	0	23,000,000	0	0	0	0
1-8.6.3.2.1.2	CONOCIMIENTO DEL TERRITORIO Y GESTIÓN DEL	23,000,000	0	0	0	0	23,000,000	0	0	0	0
1-8.6.3.2.1.2.1	GESTION OPORTUNA DE RIESGOS	23,000,000	0	0	0	0	23,000,000	0	0	0	0
1-8.6.3.2.1.2.1.41	Proyecto: Comunidades preventivas	23,000,000	0	0	0	0	23,000,000	0	0	0	0
1-8.6.4	SUBCUENTA DE RECUPERACIÓN	5,220,000	0	0	0	0	5,220,000	0	0	0	0
1-8.6.4.2	DIMENSIÓN TERRITORIO VERDE Y EQUILBRADO	5,220,000	0	0	0	0	5,220,000	0	0	0	0
1-8.6.4.2.1	CIRCASIA AMBIENTE Y TERRITORIO VITAL	5,220,000	0	0	0	0	5,220,000	0	0	0	0
1-8.6.4.2.1.2	CONOCIMIENTO DEL TERRITORIO Y GESTIÓN	5,220,000	0	0	0	0	5,220,000	0	0	0	0
1-8.6.4.2.1.2.1	GESTION OPORTUNA DE RIESGOS	5,220,000	0	0	0	0	5,220,000	0	0	0	0
1-8.6.4.2.1.2.1.41	Proyecto: Comunidades preventivas	5,220,000	0	0	0	0	5,220,000	0	0	0	0
1-8.6.5	SUBCUENTA PARA LA PROTECCIÓN	1,000,000	0	0	0	0	1,000,000	0	0	0	0
1-8.6.5.2	DIMENSIÓN TERRITORIO VERDE Y EQUILBRADO	1,000,000	0	0	0	0	1,000,000	0	0	0	0
1-8.6.5.2.1	CIRCASIA AMBIENTE Y TERRITORIO VITAL	1,000,000	0	0	0	0	1,000,000	0	0	0	0
1-8.6.5.2.1.2	CONOCIMIENTO DEL TERRITORIO Y GESTIÓN	1,000,000	0	0	0	0	1,000,000	0	0	0	0
1-8.6.5.2.1.2.1	GESTION OPORTUNA DE RIESGOS	1,000,000	0	0	0	0	1,000,000	0	0	0	0
1-8.6.5.2.1.2.1.41	Proyecto: Comunidades preventivas	1,000,000	0	0	0	0	1,000,000	0	0	0	0
2-5.1	SECCIÓN 01 CONCEJO MUNICIPAL	230,071,765	0	0	0	0	230,071,765	2,881,877	2,881,877	2,881,877	4,213,000
2-5.1.1	GASTOS DE PERSONAL	213,307,841	0	0	0	0	213,307,841	2,739,100	2,739,100	2,739,100	4,213,000
2-5.1.1.1	SERVICIOS PERSONALES ASOCIADOS A LA	38,480,000	0	0	0	0	38,480,000	2,106,500	2,106,500	2,106,500	4,213,000
2-5.1.1.1.01	Sueldo personal nómina	31,200,000	0	0	0	0	31,200,000	2,106,500	2,106,500	2,106,500	4,213,000
2-5.1.1.1.02	Prima Navidad	2,600,000	0	0	0	0	2,600,000	0	0	0	0
2-5.1.1.1.03	Prima Vacaciones	1,248,000	0	0	0	0	1,248,000	0	0	0	0
2-5.1.1.1.04	Indemnización Vacaciones	1,768,000	0	0	0	0	1,768,000	0	0	0	0
2-5.1.1.1.08	Prima de Servicios	624,000	0	0	0	0	624,000	0	0	0	0
2-5.1.1.1.09	Bonificación por Servicios Prestados	832,000	0	0	0	0	832,000	0	0	0	0
2-5.1.1.1.10	Bonificación Especial por Recreación	208,000	0	0	0	0	208,000	0	0	0	0
2-5.1.1.2	SERVICIOS PERSONALES INDIRECTOS	163,023,841	0	0	0	0	163,023,841	0	0	0	0
2-5.1.1.2.02	Costos Operativos. Profesionales y Técnicos	2,479,775	0	0	0	0	2,479,775	0	0	0	0
2-5.1.1.2.03	Honorarios concejales	160,544,066	0	0	0	0	160,544,066	0	0	0	0
2-5.1.1.3	CONTRIBUCIONES INHERENTES A LA NOMINA	11,804,000	0	0	0	0	11,804,000	632,600	632,600	632,600	0
2-5.1.1.3.01	Accidentes y riesgos profesionales	156,000	0	0	0	0	156,000	11,000	11,000	11,000	0
2-5.1.1.3.02	Aporte patronal salud	2,392,000	0	0	0	0	2,392,000	179,200	179,200	179,200	0
2-5.1.1.3.03	Aporte patronal en pensiones	3,640,000	0	0	0	0	3,640,000	252,800	252,800	252,800	0
2-5.1.1.3.04	Cesantías	2,496,000	0	0	0	0	2,496,000	0	0	0	0
2-5.1.1.3.05	Intereses a las cesantías	312,000	0	0	0	0	312,000	0	0	0	0
2-5.1.1.3.06	Aporte Comfenalco	1,248,000	0	0	0	0	1,248,000	84,200	84,200	84,200	0
2-5.1.1.3.07	Aporte I.C.B.F.	936,000	0	0	0	0	936,000	63,200	63,200	63,200	0
2-5.1.1.3.08	Aporte Institutos Técnicos	312,000	0	0	0	0	312,000	21,000	21,000	21,000	0
2-5.1.1.3.09	Aporte ESAP	156,000	0	0	0	0	156,000	10,600	10,600	10,600	0
2-5.1.1.3.10	Aporte SENA	156,000	0	0	0	0	156,000	10,600	10,600	10,600	0
2-5.1.2	GASTOS GENERALES	16,763,924	0	0	0	0	16,763,924	142,777	142,777	142,777	0
2-5.1.2.1	ADQUISICION DE BIENES	7,800,000	0	0	0	0	7,800,000	0	0	0	0



MUNICIPIO CIRCASIA FINANCIERA

EJECUCION GENERAL

SECCION: PRESUPUESTO



Fecha de Impresion: Marzo 18 de 2021


Fecha Inicial : Enero 1 de 2021 Fecha Final: Enero 31 de 2021

Página 11

UN-RUBRO	NOMBRE DEL RUBRO	APROPIACION INICIAL	ADICIONES ACUMULADAS	REDUCCIONES ACUMULADAS	TRASLADOS		DEFINITIVO	DISPONIBILIDAD	COMPROMISOS	OBLIGACIONES	PAGOS
					CREDITOS	CONTRACRED.					
2-5.1.2.1.01	Compra equipo. muebles y enseres	1,560,000	0	0	0	0	1,560,000	0	0	0	0
2-5.1.2.1.02	Materiales y suministros	4,160,000	0	0	0	0	4,160,000	0	0	0	0
2-5.1.2.1.05	Afiliaciones y suscripciones	1,040,000	0	0	0	0	1,040,000	0	0	0	0
2-5.1.2.1.06	Mantenimiento y reparaciones	1,040,000	0	0	0	0	1,040,000	0	0	0	0
2-5.1.2.2	ADQUISICION DE SERVICIOS	8,963,924	0	0	0	0	8,963,924	142,777	142,777	142,777	0
2-5.1.2.2.01	Impresos y publicaciones	1,560,000	0	0	0	0	1,560,000	0	0	0	0
2-5.1.2.2.07	Servicio de comunicación y transporte	1,768,000	0	0	0	0	1,768,000	142,777	142,777	142,777	0
2-5.1.2.2.08	Servicios públicos	1,560,000	0	0	0	0	1,560,000	0	0	0	0
2-5.1.2.2.10	Bienestar Social	520,000	0	0	0	0	520,000	0	0	0	0
2-5.1.2.2.15	Capacitaciones	3,555,924	0	0	0	0	3,555,924	0	0	0	0
5-5.2	SECCION 02 PERSONERIA MUNICIPAL	138,253,800	0	0	0	0	138,253,800	7,835,904	7,835,904	7,835,904	6,065,304
5-5.2.1	GASTOS DE PERSONAL	138,253,800	0	0	0	0	138,253,800	7,835,904	7,835,904	7,835,904	6,065,304
5-5.2.1.1	SERVICIOS PERSONALES ASOCIADOS A LA	104,868,800	0	0	0	0	104,868,800	6,065,304	6,065,304	6,065,304	6,065,304
5-5.2.1.1.01	Sueldo personal nómina	78,709,112	0	0	0	0	78,709,112	5,896,352	5,896,352	5,896,352	5,896,352
5-5.2.1.1.02	Prima Navidad	9,000,000	0	0	0	0	9,000,000	0	0	0	0
5-5.2.1.1.03	Prima Vacaciones	5,000,000	0	0	0	0	5,000,000	0	0	0	0
5-5.2.1.1.05	Auxilio de transporte	1,290,000	0	0	0	0	1,290,000	102,854	102,854	102,854	102,854
5-5.2.1.1.07	Implementos de dotación laboral y seguridad indust	1,400,000	0	0	0	0	1,400,000	0	0	0	0
5-5.2.1.1.08	Prima de Servicios	4,316,688	0	0	0	0	4,316,688	0	0	0	0
5-5.2.1.1.09	Bonificación por Servicios prestados	3,672,000	0	0	0	0	3,672,000	0	0	0	0
5-5.2.1.1.10	Bonificación por Recreación	656,000	0	0	0	0	656,000	0	0	0	0
5-5.2.1.1.11	Subsidio de Alimentación	825,000	0	0	0	0	825,000	66,098	66,098	66,098	66,098
5-5.2.1.3	CONTRIBUCIONES INHERENTES A LA NOMINA	33,385,000	0	0	0	0	33,385,000	1,770,600	1,770,600	1,770,600	0
5-5.2.1.3.01	Accidentes y riesgos profesionales	397,000	0	0	0	0	397,000	30,800	30,800	30,800	0
5-5.2.1.3.02	Aporte patronal salud	6,458,000	0	0	0	0	6,458,000	501,400	501,400	501,400	0
5-5.2.1.3.03	Aporte patronal en pensiones	9,120,000	0	0	0	0	9,120,000	707,600	707,600	707,600	0
5-5.2.1.3.04	Cesantías	8,500,000	0	0	0	0	8,500,000	0	0	0	0
5-5.2.1.3.05	Intereses a las cesantías	1,200,000	0	0	0	0	1,200,000	0	0	0	0
5-5.2.1.3.06	Aporte Comfenanlco	4,000,000	0	0	0	0	4,000,000	235,800	235,800	235,800	0
5-5.2.1.3.07	Aporte I.C.B.F.	2,200,000	0	0	0	0	2,200,000	176,800	176,800	176,800	0
5-5.2.1.3.08	Aporte Institutos Técnicos	750,000	0	0	0	0	750,000	59,000	59,000	59,000	0
5-5.2.1.3.09	Aporte ESAP	380,000	0	0	0	0	380,000	29,600	29,600	29,600	0
5-5.2.1.3.10	Aporte SENA	380,000	0	0	0	0	380,000	29,600	29,600	29,600	0


ANA YULIETH DIAZ UBAQUE
Alcaldesa Municipal


EULISES RAMIREZ ARBOLEDA
Secretario Financiero


HELEN VICTORIA NARANJO RIOS
Técnico Presupuesto