



# MUNICIPIO CIRCASIA FINANCIERA

## EJECUCION GENERAL

### SECCION: PRESUPUESTO

Fecha de Impresion: *Febrero 20 de 2019*

Fecha Inicial : *Diciembre 1 de 2018* Fecha Final: *Diciembre 31 de 2018*

*Página 1*

UN-RUBRO	NOMBRE DEL RUBRO	APROPIACION INICIAL	ADICIONES ACUMULADAS	REDUCCIONES ACUMULADAS	T R A S L A D O S		DEFINITIVO	DISPONIBILIDAD	COMPROMISOS	OBLIGACIONES	PAGOS
					CREDITOS	CONTRACRED.					
		18,598,221,300	*,***,***,***	644,685,539	1,044,831,320	1,044,831,320	35,706,538,073	*,***,***,***	32,406,065,458	26,186,214,323	25,801,465,816
1-5.3	SECCIÓN 03 ALCALDIA MUNICIPAL	2,532,615,878	288,409,927	0	226,393,279	225,176,000	2,822,243,084	2,709,978,740	2,709,978,740	2,704,099,367	2,498,453,719
1-5.3.1	GASTOS DE PERSONAL	1,788,271,878	0	0	46,350,000	75,354,000	1,759,267,878	1,752,537,560	1,752,537,560	1,752,537,560	1,654,851,545
1-5.3.1.1	SERVICIOS PERSONALES ASOCIADOS A LA NOMINA	1,056,900,000	0	0	14,550,000	24,213,000	1,047,237,000	1,046,536,644	1,046,536,644	1,046,536,644	1,045,317,004
1-5.3.1.1.01	Sueldo personal nómina	749,000,000	0	0	0	14,516,000	734,484,000	734,483,365	734,483,365	734,483,365	734,483,365
1-5.3.1.1.02	Prima Navidad	83,500,000	0	0	0	2,398,000	81,102,000	81,101,690	81,101,690	81,101,690	81,101,690
1-5.3.1.1.03	Prima Vacaciones	44,700,000	0	0	0	2,125,000	42,575,000	42,574,974	42,574,974	42,574,974	42,574,974
1-5.3.1.1.04	Indemnización Vacaciones	5,000,000	0	0	14,500,000	0	19,500,000	19,439,750	19,439,750	19,439,750	18,220,110
1-5.3.1.1.05	Auxilio de transporte	25,700,000	0	0	0	479,000	25,221,000	25,220,101	25,220,101	25,220,101	25,220,101
1-5.3.1.1.06	Bonificación por dirección	32,100,000	0	0	0	1,064,000	31,036,000	31,035,945	31,035,945	31,035,945	31,035,945
1-5.3.1.1.07	Implementos de dotación laboral y seguridad industrial	20,000,000	0	0	0	2,620,000	17,380,000	16,751,900	16,751,900	16,751,900	16,751,900
1-5.3.1.1.08	Prima de Servicios	38,800,000	0	0	0	457,000	38,343,000	38,342,874	38,342,874	38,342,874	38,342,874
1-5.3.1.1.09	Bonificación por Servicios Prestados	29,600,000	0	0	0	187,000	29,413,000	29,412,039	29,412,039	29,412,039	29,412,039
1-5.3.1.1.10	Bonificación especial por Recreación	4,700,000	0	0	50,000	87,000	4,663,000	4,662,170	4,662,170	4,662,170	4,662,170
1-5.3.1.1.11	Subsidio de Alimentación	17,700,000	0	0	0	0	17,700,000	17,692,596	17,692,596	17,692,596	17,692,596
1-5.3.1.1.12	Bonificación de Gestión Territorial	6,100,000	0	0	0	280,000	5,820,000	5,819,240	5,819,240	5,819,240	5,819,240
1-5.3.1.2	SERVICIOS PERSONALES INDIRECTOS	404,971,878	0	0	26,800,000	43,787,000	387,984,878	381,961,790	381,961,790	381,961,790	367,261,790
1-5.3.1.2.01	Honorarios	249,971,878	0	0	0	41,971,000	208,000,878	204,130,000	204,130,000	204,130,000	190,330,000
1-5.3.1.2.02	Costos Operativos. profesionales y técnicos	150,000,000	0	0	26,800,000	1,016,000	175,784,000	173,980,000	173,980,000	173,980,000	173,080,000
1-5.3.1.2.04	Pasantes	5,000,000	0	0	0	800,000	4,200,000	3,851,790	3,851,790	3,851,790	3,851,790
1-5.3.1.3	CONTRIBUCIONES INHERENTES A LA NOMINA	326,400,000	0	0	5,000,000	7,354,000	324,046,000	324,039,126	324,039,126	324,039,126	242,272,751
1-5.3.1.3.01	Accidentes y riesgos profesionales	4,000,000	0	0	0	139,000	3,861,000	3,860,100	3,860,100	3,860,100	3,860,100
1-5.3.1.3.02	Aporte patronal salud	63,700,000	0	0	0	1,270,000	62,430,000	62,429,100	62,429,100	62,429,100	62,429,100
1-5.3.1.3.03	Aporte patronal en pensiones	89,900,000	0	0	4,000,000	1,305,000	92,595,000	92,594,371	92,594,371	92,594,371	92,594,371
1-5.3.1.3.04	Cesantías	90,300,000	0	0	1,000,000	1,265,000	90,035,000	90,034,208	90,034,208	90,034,208	16,936,619
1-5.3.1.3.05	Intereses a las cesantías	10,900,000	0	0	0	1,867,000	9,033,000	9,032,447	9,032,447	9,032,447	363,661
1-5.3.1.3.06	Aporte Comfenalco	30,000,000	0	0	0	626,000	29,374,000	29,373,600	29,373,600	29,373,600	29,373,600
1-5.3.1.3.07	Aporte I.C.B.F.	22,500,000	0	0	0	465,000	22,035,000	22,034,200	22,034,200	22,034,200	22,034,200
1-5.3.1.3.08	Aporte Institutos Técnicos	7,500,000	0	0	0	154,000	7,346,000	7,345,100	7,345,100	7,345,100	7,345,100
1-5.3.1.3.09	Aporte ESAP	3,800,000	0	0	0	131,000	3,669,000	3,668,500	3,668,500	3,668,500	3,668,500
1-5.3.1.3.10	Aporte SENA	3,800,000	0	0	0	132,000	3,668,000	3,667,500	3,667,500	3,667,500	3,667,500
1-5.3.2	GASTOS GENERALES	423,500,000	17,388,346	0	152,039,279	50,782,000	542,145,625	506,861,313	506,861,313	500,981,940	481,022,307
1-5.3.2.1	ADQUISICION DE BIENES	56,000,000	5,000,000	0	32,517,279	10,547,000	82,970,279	80,624,507	80,624,507	80,624,507	61,603,767
1-5.3.2.1.01	Compra equipo. muebles y enseres	1,000,000	0	0	4,200,000	200,000	5,000,000	4,580,000	4,580,000	4,580,000	3,380,000
1-5.3.2.1.02	Materiales y suministros	17,000,000	5,000,000	0	17,717,279	479,000	39,238,279	39,166,436	39,166,436	39,166,436	39,166,436
1-5.3.2.1.03	Combustibles y lubricantes	10,000,000	0	0	10,000,000	0	20,000,000	18,699,530	18,699,530	18,699,530	14,475,344
1-5.3.2.1.04	Repuestos y accesorios	13,000,000	0	0	600,000	409,000	13,191,000	13,054,554	13,054,554	13,054,554	1,600,000
1-5.3.2.1.05	Afiliaciones y suscripciones	1,000,000	0	0	0	1,000,000	0	0	0	0	0
1-5.3.2.1.06	Mantenimiento y reparaciones	14,000,000	0	0	0	8,459,000	5,541,000	5,123,987	5,123,987	5,123,987	2,981,987
1-5.3.2.2	ADQUISICION DE SERVICIOS	367,500,000	12,388,346	0	119,522,000	40,235,000	459,175,346	426,236,806	426,236,806	420,357,433	419,418,540
1-5.3.2.2.01	Impresos y publicaciones	15,000,000	0	0	0	5,638,000	9,362,000	4,361,446	4,361,446	4,361,446	3,990,146
1-5.3.2.2.02	Primas y gastos seguros	82,000,000	8,441,128	0	0	0	90,441,128	85,132,389	85,132,389	81,667,095	81,667,095



# MUNICIPIO CIRCASIA FINANCIERA

## EJECUCION GENERAL

SECCION: PRESUPUESTO

Fecha de Impresion: *Febrero 20 de 2019*

Fecha Inicial : Diciembre 1 de 2018 Fecha Final: Diciembre 31 de 2018

Página 2

UN-RUBRO	NOMBRE DEL RUBRO	APROPIACION INICIAL	ADICIONES ACUMULADAS	REDUCCIONES ACUMULADAS	T R A S L A D O S		DEFINITIVO	DISPONIBILIDAD	COMPROMISOS	OBLIGACIONES	PAGOS
					CREDITOS	CONTRACRED.					
1-5.3.2.2.03	Arrendamiento y parqueadero	1,000,000		0	0	0	1,000,000	0	0	0	0
1-5.3.2.2.04	Exequias pobres de solemnidad	12,000,000		0	0	0	3,000,000	9,000,000	7,826,500	7,826,500	7,826,500
1-5.3.2.2.05	Multas, tasas e impuestos	5,000,000		0	0	0	1,091,000	3,909,000	3,908,710	3,908,710	3,908,710
1-5.3.2.2.06	Viáticos y gastos de viaje	20,000,000		0	0	15,500,000	919,000	34,581,000	32,080,570	32,080,570	32,080,570
1-5.3.2.2.07	Servicio de comunicación y transporte	60,000,000		0	0	0	21,292,000	38,708,000	37,105,780	37,105,780	36,538,187
1-5.3.2.2.08	Servicios públicos	80,000,000		0	0	37,000,000	1,748,000	115,252,000	115,251,761	115,251,761	115,251,761
1-5.3.2.2.10	Bienestar social	15,000,000		0	0	3,000,000	179,000	17,821,000	16,800,572	16,800,572	16,800,572
1-5.3.2.2.11	Salud Ocupacional de los Empleados	1,000,000		0	0	500,000	0	1,500,000	1,500,000	1,500,000	1,500,000
1-5.3.2.2.13	Contribuciones sobre transacciones financieras	10,000,000		0	0	9,000,000	0	19,000,000	19,000,000	19,000,000	19,000,000
1-5.3.2.2.15	Capacitaciones	1,000,000		0	0	6,722,000	81,000	7,641,000	7,640,684	7,640,684	7,640,684
1-5.3.2.2.16	Servicios médicos Concejales	14,000,000		0	0	0	1,103,000	12,897,000	12,896,400	12,896,400	12,896,400
1-5.3.2.2.17	Seguro de vida Concejales	28,000,000	708,152	0	0	1,000,000	0	29,708,152	29,678,262	28,708,152	28,708,152
1-5.3.2.2.18	Accidentes y Riesgos Profesionales Concejales	2,000,000		0	0	0	1,684,000	316,000	315,700	315,700	315,700
1-5.3.2.2.19	Seguro accidentes Escolares	18,000,000	739,066	0	0	1,500,000	0	20,239,066	20,183,035	20,183,035	18,739,066
1-5.3.2.2.20	Gastos judiciales	500,000		0	0	4,300,000	0	4,800,000	4,370,748	4,370,748	4,370,748
1-5.3.2.2.21	Devoluciones. Reintegros de impuestos, tasas y otros	2,000,000		0	0	15,000,000	2,000,000	15,000,000	0	0	0
1-5.3.2.2.22	Gastos legales. Notariales. Certificaciones.	1,000,000		0	0	0	200,000	800,000	184,249	184,249	184,249
1-5.3.2.2.23	Gastos Electorales	0	2,500,000	0	0	26,000,000	300,000	28,200,000	28,000,000	28,000,000	28,000,000
1-5.3.3	TRANSFERENCIAS CORRIENTES	320,844,000	271,021,581	0	0	28,004,000	99,040,000	520,829,581	450,579,867	450,579,867	362,579,867
1-5.3.3.01	Mesadas pensionales	6,000,000		0	0	1,500,000	468,000	7,032,000	7,031,178	7,031,178	7,031,178
1-5.3.3.02	Sentencias judiciales y actos conciliatorios	300,000,000		0	0	23,654,000	0	323,654,000	323,620,732	323,620,732	235,620,732
1-5.3.3.03	Cuotas partes pensionales	100,000	109,483,144	0	0	2,500,000	88,100,000	23,983,144	23,901,242	23,901,242	23,901,242
1-5.3.3.04	Federación Nacional de Municipios	3,744,000		0	0	350,000	36,000	4,058,000	4,057,444	4,057,444	4,057,444
1-5.3.3.05	Indemnización Sustitutiva de Pensión por Vejez	5,000,000		0	0	0	4,436,000	564,000	563,956	563,956	563,956
1-5.3.3.06	Auxilio Funerario	5,000,000		0	0	0	5,000,000	0	0	0	0
1-5.3.3.07	Bonos Pensionales	1,000,000		0	0	0	1,000,000	0	0	0	0
1-5.3.3.08	Mesadas Pensionales FONPET	0	161,538,437	0	0	0	0	161,538,437	91,405,314	91,405,314	91,405,314
1-5.4	SERVICIO DE LA DEUDA	0		0	0	0	0	0	0	0	0
1-5.4.1	CON RECURSO ORDINARIO	0		0	0	0	0	0	0	0	0
1-5.4.1.1.01	Amortización a capital	136,307,200		0	0	0	0	136,307,200	136,306,257	136,306,257	136,306,257
1-5.4.1.1.02	Pago de intereses	49,275,000		0	0	0	0	49,275,000	38,002,750	38,002,750	38,002,750
1-5.4.2	CON S.G.P. OTROS SECTORES	0		0	0	0	0	0	0	0	0
1-5.4.2.1.01	Amortización a capital	204,460,800		0	0	0	0	204,460,800	204,459,386	204,459,386	204,459,386
1-5.4.2.1.02	Pago de intereses	73,913,000		0	0	0	0	73,913,000	57,004,126	57,004,126	57,004,126
1-7	GASTOS DE INVERSION	15,283,897,819	15,992,602,262	349,445,539	752,287,822	752,287,822	30,927,054,542	28,570,664,635	*,***,***,***	22,356,701,874	22,179,802,014
1-7.1	INVERSION CON RECURSOS DE DESTINACIÓN	1,670,439,068	441,533,932	0	0	0	2,111,973,000	1,326,210,478	1,326,210,478	1,308,185,296	1,230,975,327
1-7.1.3	RECREACIÓN Y DEPORTE	2,000,000	1,655,000	0	0	0	3,655,000	0	0	0	0
1-7.1.3.1	DIMENSIÓN SOCIAL	2,000,000	1,655,000	0	0	0	3,655,000	0	0	0	0
1-7.1.3.1.3	DEPORTE Y RECREACIÓN *PARA VOLVER A CREER EN	2,000,000	1,655,000	0	0	0	3,655,000	0	0	0	0
1-7.1.3.1.3.1	LA RECREACIÓN Y EL DEPORTE ALIADOS DE LA	2,000,000	1,655,000	0	0	0	3,655,000	0	0	0	0
1-7.1.3.1.3.1.1	FOMENTO DE LA RECREACIÓN, LA ACTIVIDAD FÍSICA Y	2,000,000	1,655,000	0	0	0	3,655,000	0	0	0	0
1-7.1.3.1.3.1.1.10	Ejecución de acciones para el fomento de la recreación,	2,000,000	1,655,000	0	0	0	3,655,000	0	0	0	0



# MUNICIPIO CIRCASIA FINANCIERA

## EJECUCION GENERAL

SECCION: PRESUPUESTO

Fecha de Impresion: *Febrero 20 de 2019*

Fecha Inicial : *Diciembre 1 de 2018* Fecha Final: *Diciembre 31 de 2018*

Página 3

UN-RUBRO	NOMBRE DEL RUBRO	APROPIACION INICIAL	ADICIONES ACUMULADAS	REDUCCIONES ACUMULADAS	T R A S L A D O S		DEFINITIVO	DISPONIBILIDAD	COMPROMISOS	OBLIGACIONES	PAGOS
					CREDITOS	CONTRACRED.					
1-7.1.4	CULTURA	54,937,000	70,639,654	0	0	0	125,576,654	118,922,200	118,922,200	118,922,200	117,946,800
1-7.1.4.1	DIMENSIÓN SOCIAL	54,937,000	70,639,654	0	0	0	125,576,654	118,922,200	118,922,200	118,922,200	117,946,800
1-7.1.4.1.4	CULTURA "PARA VOLVER A CREER EN LA CULTURA, EL	54,937,000	70,639,654	0	0	0	125,576,654	118,922,200	118,922,200	118,922,200	117,946,800
1-7.1.4.1.4.1	LA CULTURA COMO EJE PARA LA APROPIACIÓN DEL	54,937,000	70,639,654	0	0	0	125,576,654	118,922,200	118,922,200	118,922,200	117,946,800
1-7.1.4.1.4.1.1	FORTALECIMIENTO DE PROCESOS ARTÍSTICOS Y	30,000,000	52,699,000	0	0	0	82,699,000	78,322,200	78,322,200	78,322,200	77,346,800
1-7.1.4.1.4.1.1.12	Acciones de fortalecimiento de los procesos culturales	30,000,000	52,699,000	0	0	0	82,699,000	78,322,200	78,322,200	78,322,200	77,346,800
1-7.1.4.1.4.1.2	RECONOCIMIENTO, VALORACIÓN Y CONSERVACIÓN	24,937,000	17,940,654	0	0	0	42,877,654	40,600,000	40,600,000	40,600,000	40,600,000
1-7.1.4.1.4.1.2.13	Apoyo a los procesos de reconocimiento, valoración y	24,937,000	17,940,654	0	0	0	42,877,654	40,600,000	40,600,000	40,600,000	40,600,000
1-7.1.5	OTROS SECTORES	1,613,502,068	369,239,278	0	0	0	1,982,741,346	1,207,288,278	1,207,288,278	1,189,263,096	1,113,028,527
1-7.1.5.1	DIMENSIÓN SOCIAL	181,563,000	180,821,164	0	0	0	362,384,164	216,467,238	216,467,238	198,442,056	192,144,656
1-7.1.5.1.5	GRUPOS VULNERABLES "PARA VOLVER A CREER EN LA	181,563,000	180,821,164	0	0	0	362,384,164	216,467,238	216,467,238	198,442,056	192,144,656
1-7.1.5.1.5.1	INCLUSIÓN SOCIAL SINÓNIMO DE EQUIDAD	181,563,000	180,821,164	0	0	0	362,384,164	216,467,238	216,467,238	198,442,056	192,144,656
1-7.1.5.1.5.1.1	ATENCIÓN Y ACOMPAÑAMIENTO AL ADULTO MAYOR	181,563,000	169,264,441	0	0	0	350,827,441	204,910,515	204,910,515	198,442,056	192,144,656
1-7.1.5.1.5.1.1.14	Apoyo a la atención integral del adulto mayor en el	181,563,000	169,264,441	0	0	0	350,827,441	204,910,515	204,910,515	198,442,056	192,144,656
1-7.1.5.1.5.1.3	GARANTIZANDO DERECHOS A LA INFANCIA,	0	11,556,723	0	0	0	11,556,723	11,556,723	11,556,723	0	0
1-7.1.5.1.5.1.3.16	Implementación de la Política Pública de Infancia y	0	11,556,723	0	0	0	11,556,723	11,556,723	11,556,723	0	0
1-7.1.5.3	DIMENSIÓN INFRAESTRUCTURA	1,286,575,068	129,074,027	0	0	0	1,415,649,095	823,262,015	823,262,015	823,262,015	760,382,721
1-7.1.5.3.1	EQUIPAMIENTO "PARA VOLVER A CREER EN LA	1,286,575,068	129,074,027	0	0	0	1,415,649,095	823,262,015	823,262,015	823,262,015	760,382,721
1-7.1.5.3.1.2	LA CONSTRUCCIÓN DE VIVIENDA CON ÓPTIMOS	1,286,575,068	129,074,027	0	0	0	1,415,649,095	823,262,015	823,262,015	823,262,015	760,382,721
1-7.1.5.3.1.2.3	CIRCASIA CON UNA ÓPTIMA PRESTACIÓN DE	1,286,575,068	129,074,027	0	0	0	1,415,649,095	823,262,015	823,262,015	823,262,015	760,382,721
1-7.1.5.3.1.2.3.29	Mejoramiento de la cobertura de servicios públicos en el	1,286,575,068	129,074,027	0	0	0	1,415,649,095	823,262,015	823,262,015	823,262,015	760,382,721
1-7.1.5.4	DIMENSIÓN AMBIENTAL	137,526,000	21,708,560	0	0	0	159,234,560	158,763,000	158,763,000	158,763,000	158,763,000
1-7.1.5.4.1	AMBIENTE "PARA VOLVER A CREER EN LA	137,526,000	21,708,560	0	0	0	159,234,560	158,763,000	158,763,000	158,763,000	158,763,000
1-7.1.5.4.1.4	LA GESTIÓN DEL RIESGO. UNA PRIORIDAD LATENTE	137,526,000	21,708,560	0	0	0	159,234,560	158,763,000	158,763,000	158,763,000	158,763,000
1-7.1.5.4.1.4.1	CIRCASIA SIN ZONAS DE RIESGO	137,526,000	21,708,560	0	0	0	159,234,560	158,763,000	158,763,000	158,763,000	158,763,000
1-7.1.5.4.1.4.1.33	Fortalecimiento de los procesos de la gestión del riesgo	137,526,000	21,708,560	0	0	0	159,234,560	158,763,000	158,763,000	158,763,000	158,763,000
1-7.1.5.5	DIMENSIÓN INSTITUCIONAL	7,838,000	37,635,527	0	0	0	45,473,527	8,796,025	8,796,025	8,796,025	1,738,150
1-7.1.5.5.1	FORTALECIMIENTO INSTITUCIONAL "PARA VOLVER A	7,838,000	37,635,527	0	0	0	45,473,527	8,796,025	8,796,025	8,796,025	1,738,150
1-7.1.5.5.1.1	GOBERNABILIDAD Y GESTIÓN PARA LA CIUDADANÍA	7,838,000	37,635,527	0	0	0	45,473,527	8,796,025	8,796,025	8,796,025	1,738,150
1-7.1.5.5.1.1.1	LA ADMINISTRACION DESDE MI BARRIO	7,838,000	37,635,527	0	0	0	45,473,527	8,796,025	8,796,025	8,796,025	1,738,150
1-7.1.5.5.1.1.1.35	Ejecución de acciones para la descentralización de la	7,838,000	22,692,888	0	0	0	30,530,888	7,922,760	7,922,760	7,922,760	1,738,150
1-7.1.5.5.1.1.1.40	Fortalecimiento del proceso de Cultura Ciudadana en el	0	14,942,639	0	0	0	14,942,639	873,265	873,265	873,265	0
1-7.2	INVERSION CON RECURSOS PROPIOS	582,073,002	1,045,396,936	0	490,900,000	490,900,000	1,627,469,938	1,073,993,128	1,073,993,128	1,068,162,428	1,010,516,257
1-7.2.2	EDUCACIÓN	18,000,000	44,041,574	0	14,600,000	24,600,000	52,041,574	47,775,718	47,775,718	47,775,718	39,781,449
1-7.2.2.1	DIMENSIÓN SOCIAL	18,000,000	44,041,574	0	14,600,000	24,600,000	52,041,574	47,775,718	47,775,718	47,775,718	39,781,449
1-7.2.2.1.1	EDUCACIÓN "PARA VOLVER A CREER EN LA	18,000,000	44,041,574	0	14,600,000	24,600,000	52,041,574	47,775,718	47,775,718	47,775,718	39,781,449
1-7.2.2.1.1.1	LA EDUCACIÓN COMO GARANTE DE OPORTUNIDADES	18,000,000	44,041,574	0	14,600,000	24,600,000	52,041,574	47,775,718	47,775,718	47,775,718	39,781,449
1-7.2.2.1.1.1.1	COBERTURA EDUCATIVA GARANTIZADA CON CALIDAD	14,500,000	39,041,574	0	14,600,000	24,600,000	43,541,574	41,129,597	41,129,597	41,129,597	33,135,328
1-7.2.2.1.1.1.1.1	Ejecución de estrategias de acceso y permanencia para	14,500,000	20,241,574	0	0	21,600,000	13,141,574	12,985,000	12,985,000	12,985,000	12,985,000
1-7.2.2.1.1.1.1.2	Fortalecimiento de la calidad educativa	0	14,000,000	0	11,000,000	0	25,000,000	22,744,597	22,744,597	22,744,597	14,750,328
1-7.2.2.1.1.1.1.3	Monitoreo y seguimiento a los Recursos de Gratuidad de	0	4,800,000	0	3,600,000	3,000,000	5,400,000	5,400,000	5,400,000	5,400,000	5,400,000
1-7.2.2.1.1.1.2	FORTALECIMIENTO DE LA EDUCACIÓN SUPERIOR EN	3,500,000	5,000,000	0	0	0	8,500,000	6,646,121	6,646,121	6,646,121	6,646,121



# MUNICIPIO CIRCASIA FINANCIERA

## EJECUCION GENERAL

SECCION: PRESUPUESTO

Fecha de Impresion: *Febrero 20 de 2019*

Fecha Inicial : Diciembre 1 de 2018 Fecha Final: Diciembre 31 de 2018

Página 4

UN-RUBRO	NOMBRE DEL RUBRO	APROPIACION INICIAL	ADICIONES ACUMULADAS	REDUCCIONES ACUMULADAS	T R A S L A D O S		DEFINITIVO	DISPONIBILIDAD	COMPROMISOS	OBLIGACIONES	PAGOS
					CREDITOS	CONTRACRED.					
1-7.2.2.1.1.1.2.4	Desarrollo de estrategias para el fortalecimiento de la	3,500,000	5,000,000	0	0	0	8,500,000	6,646,121	6,646,121	6,646,121	6,646,121
1-7.2.3	RECREACIÓN Y DEPORTE	5,000,000	8,200,000	0	0	0	13,200,000	12,825,600	12,825,600	12,825,600	12,825,600
1-7.2.3.1	DIMENSIÓN SOCIAL	5,000,000	8,200,000	0	0	0	13,200,000	12,825,600	12,825,600	12,825,600	12,825,600
1-7.2.3.1.3	DEPORTE Y RECREACIÓN "PARA VOLVER A CREER EN	5,000,000	8,200,000	0	0	0	13,200,000	12,825,600	12,825,600	12,825,600	12,825,600
1-7.2.3.1.3.1	LA RECREACIÓN Y EL DEPORTE ALIADOS DE LA	5,000,000	8,200,000	0	0	0	13,200,000	12,825,600	12,825,600	12,825,600	12,825,600
1-7.2.3.1.3.1.1	FOMENTO DE LA RECREACIÓN, LA ACTIVIDAD FÍSICA Y	5,000,000	8,200,000	0	0	0	13,200,000	12,825,600	12,825,600	12,825,600	12,825,600
1-7.2.3.1.3.1.1.10	Ejecución de acciones para el fomento de la recreación,	5,000,000	8,200,000	0	0	0	13,200,000	12,825,600	12,825,600	12,825,600	12,825,600
1-7.2.4	CULTURA	30,000,000	20,000,000	0	20,000,000	0	70,000,000	70,000,000	70,000,000	70,000,000	70,000,000
1-7.2.4.1	DIMENSIÓN SOCIAL	30,000,000	20,000,000	0	20,000,000	0	70,000,000	70,000,000	70,000,000	70,000,000	70,000,000
1-7.2.4.1.4	CULTURA "PARA VOLVER A CREER EN LA CULTURA, EL	30,000,000	20,000,000	0	20,000,000	0	70,000,000	70,000,000	70,000,000	70,000,000	70,000,000
1-7.2.4.1.4.1	LA CULTURA COMO EJE PARA LA APROPIACIÓN DEL	30,000,000	20,000,000	0	20,000,000	0	70,000,000	70,000,000	70,000,000	70,000,000	70,000,000
1-7.2.4.1.4.1.1	FORTALECIMIENTO DE PROCESOS ARTÍSTICOS Y	30,000,000	20,000,000	0	20,000,000	0	70,000,000	70,000,000	70,000,000	70,000,000	70,000,000
1-7.2.4.1.4.1.1.12	Acciones de fortalecimiento de los procesos culturales	30,000,000	20,000,000	0	20,000,000	0	70,000,000	70,000,000	70,000,000	70,000,000	70,000,000
1-7.2.5	OTROS SECTORES	529,073,002	973,155,362	0	456,300,000	466,300,000	1,492,228,364	943,391,810	943,391,810	937,561,110	887,909,208
1-7.2.5.1	DIMENSIÓN SOCIAL	26,750,000	42,020,000	0	15,650,000	6,500,000	77,920,000	76,943,200	76,943,200	76,943,200	71,066,267
1-7.2.5.1.5	GRUPOS VULNERABLES "PARA VOLVER A CREER EN LA	26,750,000	42,020,000	0	15,650,000	6,500,000	77,920,000	76,943,200	76,943,200	76,943,200	71,066,267
1-7.2.5.1.5.1	INCLUSIÓN SOCIAL SINÓNIMO DE EQUIDAD	26,750,000	42,020,000	0	15,650,000	6,500,000	77,920,000	76,943,200	76,943,200	76,943,200	71,066,267
1-7.2.5.1.5.1.2	ATENCIÓN CON PROGRAMAS SOCIALES A	0	5,000,000	0	0	1,500,000	3,500,000	3,200,000	3,200,000	3,200,000	3,200,000
1-7.2.5.1.5.1.2.15	Atención a los programas de Familias en Acción ya	0	5,000,000	0	0	1,500,000	3,500,000	3,200,000	3,200,000	3,200,000	3,200,000
1-7.2.5.1.5.1.3	GARANTIZANDO DERECHOS A LA INFANCIA,	0	10,000,000	0	0	5,000,000	5,000,000	4,390,000	4,390,000	4,390,000	4,390,000
1-7.2.5.1.5.1.3.16	Implementación de la Política Pública de Infancia y	0	10,000,000	0	0	5,000,000	5,000,000	4,390,000	4,390,000	4,390,000	4,390,000
1-7.2.5.1.5.1.5	POBLACIONES VULNERABLES ATENDIDAS CON	18,250,000	13,600,000	0	9,150,000	0	41,000,000	40,933,300	40,933,300	40,933,300	40,805,200
1-7.2.5.1.5.1.5.19	Ejecución de acciones para el fortalecimiento de la	18,250,000	13,600,000	0	9,150,000	0	41,000,000	40,933,300	40,933,300	40,933,300	40,805,200
1-7.2.5.1.5.1.6	CIRCASIA COMPROMETIDA CON LA CONSTRUCCIÓN DE	8,500,000	13,420,000	0	6,500,000	0	28,420,000	28,419,900	28,419,900	28,419,900	22,671,067
1-7.2.5.1.5.1.6.20	Implementación de procesos para la construcción de la	8,500,000	13,420,000	0	6,500,000	0	28,420,000	28,419,900	28,419,900	28,419,900	22,671,067
1-7.2.5.2	DIMENSIÓN ECONÓMICA	33,000,000	26,000,000	0	0	5,000,000	54,000,000	47,376,464	47,376,464	47,376,464	47,376,464
1-7.2.5.2.1	PROMOCIÓN DEL DESARROLLO "PARA VOLVER A	33,000,000	26,000,000	0	0	5,000,000	54,000,000	47,376,464	47,376,464	47,376,464	47,376,464
1-7.2.5.2.1.1	EL TURISMO COMO GENERADOR	0	5,000,000	0	0	5,000,000	0	0	0	0	0
1-7.2.5.2.1.1.1	CIRCASIA TURISTICA	0	5,000,000	0	0	5,000,000	0	0	0	0	0
1-7.2.5.2.1.1.1.21	Formulación e Implementación del plan Sectorial	0	5,000,000	0	0	5,000,000	0	0	0	0	0
1-7.2.5.2.1.2	ENCADENAMIENTOS PRODUCTIVOS GENERADORES DE	33,000,000	21,000,000	0	0	0	54,000,000	47,376,464	47,376,464	47,376,464	47,376,464
1-7.2.5.2.1.2.1	DESARROLLO AGROPECUARIO	33,000,000	15,000,000	0	0	0	48,000,000	42,651,464	42,651,464	42,651,464	42,651,464
1-7.2.5.2.1.2.1.22	Direccionamiento de los procesos de desarrollo	33,000,000	15,000,000	0	0	0	48,000,000	42,651,464	42,651,464	42,651,464	42,651,464
1-7.2.5.2.1.2.2	EMPRENDERISMO LOCAL	0	6,000,000	0	0	0	6,000,000	4,725,000	4,725,000	4,725,000	4,725,000
1-7.2.5.2.1.2.2.23	Desarrollar Estrategias para el Fortalecimiento	0	6,000,000	0	0	0	6,000,000	4,725,000	4,725,000	4,725,000	4,725,000
1-7.2.5.3	DIMENSIÓN INFRAESTRUCTURA	89,500,000	362,788,426	0	355,000,000	60,000,000	747,288,426	311,512,332	311,512,332	305,681,632	304,946,632
1-7.2.5.3.1	EQUIPAMIENTO "PARA VOLVER A CREER EN LA	89,500,000	362,788,426	0	355,000,000	60,000,000	747,288,426	311,512,332	311,512,332	305,681,632	304,946,632
1-7.2.5.3.1.1	LOS ESPACIOS DE VIDA Y MOVILIDAD, FACTORES DE	89,500,000	232,788,426	0	155,000,000	60,000,000	417,288,426	311,512,332	311,512,332	305,681,632	304,946,632
1-7.2.5.3.1.1.1	MOVILIDAD URBANA Y RURAL	0	143,100,000	0	0	60,000,000	49,921,240	49,921,240	49,921,240	44,178,966	44,178,966
1-7.2.5.3.1.1.1.24	Ejecución de acciones para la Construcción y	0	143,100,000	0	0	60,000,000	83,100,000	49,921,240	49,921,240	44,178,966	44,178,966
1-7.2.5.3.1.1.2	CIRCASIA UNA CIUDAD EQUIPADA SOCIALMENTE	89,500,000	89,688,426	0	155,000,000	0	334,188,426	261,591,092	261,591,092	261,502,666	260,767,666
1-7.2.5.3.1.1.2.25	Intervención de los equipamientos colectivos urbanos y	89,500,000	89,688,426	0	155,000,000	0	334,188,426	261,591,092	261,591,092	261,502,666	260,767,666



# MUNICIPIO CIRCASIA FINANCIERA

## EJECUCION GENERAL


SECCION: PRESUPUESTO

Fecha de Impresion: *Febrero 20 de 2019*

Fecha Inicial : *Diciembre 1 de 2018* Fecha Final: *Diciembre 31 de 2018*

Página 5

UN-RUBRO	NOMBRE DEL RUBRO	APROPIACION INICIAL	ADICIONES ACUMULADAS	REDUCCIONES ACUMULADAS	T R A S L A D O S		DEFINITIVO	DISPONIBILIDAD	COMPROMISOS	OBLIGACIONES	PAGOS
					CREDITOS	CONTRACRED.					
1-7.2.5.3.1.2	LA CONSTRUCCION DE VIVIENDA CON OPTIMOS	0	130,000,000	0	200,000,000	0	330,000,000	0	0	0	0
1-7.2.5.3.1.2.2	VIVIENDA DIGNA PARA CREER EN CIRCASIA	0	130,000,000	0	200,000,000	0	330,000,000	0	0	0	0
1-7.2.5.3.1.2.2.28	Realizacion de acciones para el acceso a programasde	0	130,000,000	0	200,000,000	0	330,000,000	0	0	0	0
1-7.2.5.4	DIMENSIÓN AMBIENTAL	83,068,000	124,546,936	0	1,350,000	10,000,000	198,964,936	158,355,781	158,355,781	158,355,781	125,329,115
1-7.2.5.4.1	AMBIENTE "PARA VOLVER A CREER EN LA	83,068,000	124,546,936	0	1,350,000	10,000,000	198,964,936	158,355,781	158,355,781	158,355,781	125,329,115
1-7.2.5.4.1.1	SOSTENIBILIDAD AMBIENTAL SINÓNIMO DE	72,818,000	79,200,000	0	0	0	152,018,000	125,854,998	125,854,998	125,854,998	92,828,332
1-7.2.5.4.1.1.1	CIRCASIA COMPROMETIDO CON EL CUIDADO DEL	72,818,000	79,200,000	0	0	0	152,018,000	125,854,998	125,854,998	125,854,998	92,828,332
1-7.2.5.4.1.1.1.30	Ejecución de estrategias para el fortalecimiento del	72,818,000	79,200,000	0	0	0	152,018,000	125,854,998	125,854,998	125,854,998	92,828,332
1-7.2.5.4.1.4	LA GESTIÓN DEL RIESGO. UNA PRIORIDAD LATENTE	5,000,000	9,146,936	0	1,350,000	0	15,496,936	14,455,000	14,455,000	14,455,000	14,455,000
1-7.2.5.4.1.4.1	CIRCASIA SIN ZONAS DE RIESGO	5,000,000	9,146,936	0	1,350,000	0	15,496,936	14,455,000	14,455,000	14,455,000	14,455,000
1-7.2.5.4.1.4.1.33	Fortalecimiento de los procesos de la gestión delriesgo	5,000,000	9,146,936	0	1,350,000	0	15,496,936	14,455,000	14,455,000	14,455,000	14,455,000
1-7.2.5.4.1.5	PROTEGIENDO LOS ANIMALES EN EL CONTEXTO	5,250,000	36,200,000	0	0	10,000,000	31,450,000	18,045,783	18,045,783	18,045,783	18,045,783
1-7.2.5.4.1.5.1	ESPECIES ANIMALES EN SU ENTORNO	5,250,000	36,200,000	0	0	10,000,000	31,450,000	18,045,783	18,045,783	18,045,783	18,045,783
1-7.2.5.4.1.5.1.34	Ejecución de acciones para el desarrollo de un	5,250,000	36,200,000	0	0	10,000,000	31,450,000	18,045,783	18,045,783	18,045,783	18,045,783
1-7.2.5.5	DIMENSIÓN INSTITUCIONAL	296,755,002	375,800,000	0	74,300,000	384,800,000	362,055,002	313,236,730	313,236,730	313,236,730	312,190,730
1-7.2.5.5.1	FORTALECIMIENTO INSTITUCIONAL "PARA VOLVER A	267,255,002	347,800,000	0	65,150,000	384,800,000	295,405,002	248,371,188	248,371,188	248,371,188	247,325,188
1-7.2.5.5.1.1	GOBERNABILIDAD Y GESTIÓN PARA LA CIUDADANÍA	267,255,002	347,800,000	0	65,150,000	384,800,000	295,405,002	248,371,188	248,371,188	248,371,188	247,325,188
1-7.2.5.5.1.1.1	LA ADMINISTRACION DESDE MI BARRIO	7,250,000	38,200,000	0	65,150,000	0	110,600,000	64,554,428	64,554,428	64,554,428	63,508,428
1-7.2.5.5.1.1.1.35	Ejecución de acciones para la descentralización dela	7,250,000	38,200,000	0	65,150,000	0	110,600,000	64,554,428	64,554,428	64,554,428	63,508,428
1-7.2.5.5.1.1.2	SISTEMAS DE INFORMACIÓN DE APOYO A LA GESTION	260,005,002	309,600,000	0	0	384,800,000	184,805,002	183,816,760	183,816,760	183,816,760	183,816,760
1-7.2.5.5.1.1.2.36	Fortalecimiento de los procesos de administracón	260,005,002	309,600,000	0	0	384,800,000	184,805,002	183,816,760	183,816,760	183,816,760	183,816,760
1-7.2.5.5.2	FORTALECIMIENTO INSTITUCIONAL "PARA VOLVER A	29,500,000	28,000,000	0	9,150,000	0	66,650,000	64,865,542	64,865,542	64,865,542	64,865,542
1-7.2.5.5.2.1	PARA VOLVER A CREER EN LA PLANEACIÓN	29,500,000	28,000,000	0	9,150,000	0	66,650,000	64,865,542	64,865,542	64,865,542	64,865,542
1-7.2.5.5.2.1.1	PLANIFICACIÓN CON VISION DE FUTURO	29,500,000	28,000,000	0	9,150,000	0	66,650,000	64,865,542	64,865,542	64,865,542	64,865,542
1-7.2.5.5.2.1.1.37	Fortalecimiento de los procesos de planificación del	29,500,000	28,000,000	0	9,150,000	0	66,650,000	64,865,542	64,865,542	64,865,542	64,865,542
1-7.2.5.6	AGUA POTABLE Y SANEAMIENTO BASICO	0	42,000,000	0	10,000,000	0	52,000,000	35,967,303	35,967,303	35,967,303	27,000,000
1-7.2.5.6.4	DIMENSION AMBIENTAL	0	42,000,000	0	10,000,000	0	52,000,000	35,967,303	35,967,303	35,967,303	27,000,000
1-7.2.5.6.4.1	AMBIENTE "PARA VOLVER A CREER EN LA	0	42,000,000	0	10,000,000	0	52,000,000	35,967,303	35,967,303	35,967,303	27,000,000
1-7.2.5.6.4.1.3	SIN FACTORES CONTAMINANTES, VIVIMOS MEJOR	0	42,000,000	0	10,000,000	0	52,000,000	35,967,303	35,967,303	35,967,303	27,000,000
1-7.2.5.6.4.1.3.1	ADECUADO MANEJO DE RESIDUOS	0	42,000,000	0	10,000,000	0	52,000,000	35,967,303	35,967,303	35,967,303	27,000,000
1-7.2.5.6.4.1.3.1.32	Implementacion del Plan de Gestion Integral de	0	42,000,000	0	10,000,000	0	52,000,000	35,967,303	35,967,303	35,967,303	27,000,000
1-7.3	INVERSION CON RECURSOS DEL SISTEMA GENERAL DE	2,119,497,496	924,685,453	90,837,626	261,387,822	261,387,822	2,953,345,323	2,510,570,876	2,510,570,876	2,364,476,400	2,325,427,680
1-7.3.1	ALIMENTACIÓN ESCOLAR	57,542,795	4,159,028	1,641,421	0	0	60,060,402	59,605,377	59,605,377	59,605,377	59,605,377
1-7.3.1.1	DIMENSIÓN SOCIAL	57,542,795	4,159,028	1,641,421	0	0	60,060,402	59,605,377	59,605,377	59,605,377	59,605,377
1-7.3.1.1.1	EDUCACIÓN "PARA VOLVER A CREER EN LA	57,542,795	4,159,028	1,641,421	0	0	60,060,402	59,605,377	59,605,377	59,605,377	59,605,377
1-7.3.1.1.1.1	LA EDUCACIÓN COMO GARANTE DE OPORTUNIDADES	57,542,795	4,159,028	1,641,421	0	0	60,060,402	59,605,377	59,605,377	59,605,377	59,605,377
1-7.3.1.1.1.1.1	COBERTURA EDUCATIVA GARANTIZADA CON CALIDAD	57,542,795	4,159,028	1,641,421	0	0	60,060,402	59,605,377	59,605,377	59,605,377	59,605,377
1-7.3.1.1.1.1.1.1	Ejecución de estrategias de acceso y permanencia para	57,542,795	4,159,028	1,641,421	0	0	60,060,402	59,605,377	59,605,377	59,605,377	59,605,377
1-7.3.2	CALIDAD EDUCATIVA	801,595,417	36,303,214	89,196,205	0	0	748,702,426	700,708,303	700,708,303	700,708,303	700,708,303
1-7.3.2.1	DIMENSIÓN SOCIAL	801,595,417	36,303,214	89,196,205	0	0	748,702,426	700,708,303	700,708,303	700,708,303	700,708,303
1-7.3.2.1.1	EDUCACIÓN "PARA VOLVER A CREER EN LA	801,595,417	36,303,214	89,196,205	0	0	748,702,426	700,708,303	700,708,303	700,708,303	700,708,303
1-7.3.2.1.1.1	LA EDUCACIÓN COMO GARANTE DE OPORTUNIDADES	801,595,417	36,303,214	89,196,205	0	0	748,702,426	700,708,303	700,708,303	700,708,303	700,708,303



# MUNICIPIO CIRCASIA FINANCIERA

## EJECUCION GENERAL


SECCION: PRESUPUESTO

Fecha de Impresion: *Febrero 20 de 2019*

Fecha Inicial : Diciembre 1 de 2018 Fecha Final: Diciembre 31 de 2018

Página 6

UN-RUBRO	NOMBRE DEL RUBRO	APROPIACION INICIAL	ADICIONES ACUMULADAS	REDUCCIONES ACUMULADAS	T R A S L A D O S		DEFINITIVO	DISPONIBILIDAD	COMPROMISOS	OBLIGACIONES	PAGOS
					CREDITOS	CONTRACRED.					
1-7.3.2.1.1.1.1	COBERTURA EDUCATIVA GARANTIZADA CON CALIDAD	801,595,417	36,303,214	89,196,205	0	0	748,702,426	700,708,303	700,708,303	700,708,303	700,708,303
1-7.3.2.1.1.1.1.1	Ejecución de estrategias de acceso y permanencia para	409,937,331	36,303,214	15,766,820	0	0	430,473,725	382,479,602	382,479,602	382,479,602	382,479,602
1-7.3.2.1.1.1.1.1.3	Monitoreo y seguimiento a los recursos de gratuidad de	391,658,086	0	73,429,385	0	0	318,228,701	318,228,701	318,228,701	318,228,701	318,228,701
1-7.3.3	RECREACIÓN Y DEPORTE	81,589,308	42,756,837	0	0	0	124,346,145	36,900,000	36,900,000	36,900,000	36,900,000
1-7.3.3.1	DIMENSIÓN SOCIAL	81,589,308	42,756,837	0	0	0	124,346,145	36,900,000	36,900,000	36,900,000	36,900,000
1-7.3.3.1.3	DEPORTE Y RECREACIÓN "PARA VOLVER A CREER EN	81,589,308	42,756,837	0	0	0	124,346,145	36,900,000	36,900,000	36,900,000	36,900,000
1-7.3.3.1.3.1	LA RECREACIÓN Y EL DEPORTE ALIADOS DE LA	81,589,308	42,756,837	0	0	0	124,346,145	36,900,000	36,900,000	36,900,000	36,900,000
1-7.3.3.1.3.1.1	FOMENTO DE LA RECREACIÓN, LA ACTIVIDAD FÍSICA Y	60,000,000	25,108,704	0	0	0	85,108,704	36,900,000	36,900,000	36,900,000	36,900,000
1-7.3.3.1.3.1.1.10	Ejecución de acciones para el fomento de la recreación,	60,000,000	25,108,704	0	0	0	85,108,704	36,900,000	36,900,000	36,900,000	36,900,000
1-7.3.3.1.3.1.2	INFRAESTRUCTURA PARA EL DEPORTE, LA	21,589,308	17,648,133	0	0	0	39,237,441	0	0	0	0
1-7.3.3.1.3.1.2.11	Fortalecimiento de la infraestructura deportiva del	21,589,308	17,648,133	0	0	0	39,237,441	0	0	0	0
1-7.3.4	CULTURA	61,191,979	19,324,309	0	0	0	80,516,288	78,950,000	78,950,000	78,950,000	78,950,000
1-7.3.4.1	DIMENSIÓN SOCIAL	61,191,979	19,324,309	0	0	0	80,516,288	78,950,000	78,950,000	78,950,000	78,950,000
1-7.3.4.1.4	CULTURA "PARA VOLVER A CREER EN LA CULTURA, EL	61,191,979	19,324,309	0	0	0	80,516,288	78,950,000	78,950,000	78,950,000	78,950,000
1-7.3.4.1.4.1	LA CULTURA COMO EJE PARA LA APROPIACIÓN DEL	61,191,979	19,324,309	0	0	0	80,516,288	78,950,000	78,950,000	78,950,000	78,950,000
1-7.3.4.1.4.1.1	FORTALECIMIENTO DE PROCESOS ARTÍSTICOS Y	30,000,000	15,750,673	0	0	0	45,750,673	44,625,000	44,625,000	44,625,000	44,625,000
1-7.3.4.1.4.1.1.12	Acciones de fortalecimiento de los procesos culturales	30,000,000	15,750,673	0	0	0	45,750,673	44,625,000	44,625,000	44,625,000	44,625,000
1-7.3.4.1.4.1.2	RECONOCIMIENTO, VALORACIÓN Y CONSERVACIÓN	31,191,979	3,573,636	0	0	0	34,765,615	34,325,000	34,325,000	34,325,000	34,325,000
1-7.3.4.1.4.1.2.13	Apoyo a los procesos de reconocimiento, valoración y	31,191,979	3,573,636	0	0	0	34,765,615	34,325,000	34,325,000	34,325,000	34,325,000
1-7.3.5	OTROS SECTORES	349,391,602	666,744,049	0	92,000,000	138,850,070	969,285,581	718,202,006	718,202,006	572,107,530	572,107,530
1-7.3.5.1	DIMENSIÓN SOCIAL	169,050,070	33,536,950	0	9,000,000	55,850,070	155,736,950	142,099,199	142,099,199	142,099,199	142,099,199
1-7.3.5.1.5	GRUPOS VULNERABLES "PARA VOLVER A CREER EN LA	169,050,070	33,536,950	0	9,000,000	55,850,070	155,736,950	142,099,199	142,099,199	142,099,199	142,099,199
1-7.3.5.1.5.1	INCLUSIÓN SOCIAL SINÓNIMO DE EQUIDAD	169,050,070	33,536,950	0	9,000,000	55,850,070	155,736,950	142,099,199	142,099,199	142,099,199	142,099,199
1-7.3.5.1.5.1.2	ATENCIÓN CON PROGRAMAS SOCIALES A	14,700,000	16,600,000	0	0	0	31,300,000	30,250,000	30,250,000	30,250,000	30,250,000
1-7.3.5.1.5.1.2.15	Atención a los programas de familias en acción y la	14,700,000	16,600,000	0	0	0	31,300,000	30,250,000	30,250,000	30,250,000	30,250,000
1-7.3.5.1.5.1.3	GARANTIZANDO DERECHOS A LA INFANCIA,	61,350,070	16,936,950	0	9,000,000	55,850,070	31,436,950	30,450,000	30,450,000	30,450,000	30,450,000
1-7.3.5.1.5.1.3.16	Implementación de la política pública de infancia y	46,850,070	10,736,950	0	9,000,000	46,850,070	19,736,950	19,425,000	19,425,000	19,425,000	19,425,000
1-7.3.5.1.5.1.3.17	Desarrollo de acciones como garantía de derechos de la	14,500,000	6,200,000	0	0	9,000,000	11,700,000	11,025,000	11,025,000	11,025,000	11,025,000
1-7.3.5.1.5.1.4	FORTALECIMIENTO DE LA FAMILIA COMO NÚCLEO	93,000,000	0	0	0	0	93,000,000	81,399,199	81,399,199	81,399,199	81,399,199
1-7.3.5.1.5.1.4.18	Ejecución de acciones de fortalecimiento de la familia en	93,000,000	0	0	0	0	93,000,000	81,399,199	81,399,199	81,399,199	81,399,199
1-7.3.5.2	DIMENSIÓN ECONÓMICA	75,000,000	77,222,122	0	0	52,000,000	100,222,122	88,143,251	88,143,251	88,143,251	88,143,251
1-7.3.5.2.1	PROMOCIÓN DEL DESARROLLO "PARA VOLVER A	75,000,000	77,222,122	0	0	52,000,000	100,222,122	88,143,251	88,143,251	88,143,251	88,143,251
1-7.3.5.2.1.1	EL TURISMO COMO GENERADOR	0	36,222,122	0	0	36,000,000	222,122	0	0	0	0
1-7.3.5.2.1.1.1	CIRCASIA TURISTICA	0	36,222,122	0	0	36,000,000	222,122	0	0	0	0
1-7.3.5.2.1.1.1.21	Formulacion e Implementacion del plan sectorial	0	36,222,122	0	0	36,000,000	222,122	0	0	0	0
1-7.3.5.2.1.2	ENCADENAMIENTOS PRODUCTIVOS GENERADORES DE	75,000,000	41,000,000	0	0	16,000,000	100,000,000	88,143,251	88,143,251	88,143,251	88,143,251
1-7.3.5.2.1.2.1	DESARROLLO AGROPECUARIO	75,000,000	35,000,000	0	0	10,000,000	100,000,000	88,143,251	88,143,251	88,143,251	88,143,251
1-7.3.5.2.1.2.1.22	Direccionamiento de los procesos de desarrollo	75,000,000	35,000,000	0	0	10,000,000	100,000,000	88,143,251	88,143,251	88,143,251	88,143,251
1-7.3.5.2.1.2.2	EMPRENDERISMO LOCAL	0	6,000,000	0	0	6,000,000	0	0	0	0	0
1-7.3.5.2.1.2.2.23	Desarrollar Estrategias para el Fortalecimiento	0	6,000,000	0	0	6,000,000	0	0	0	0	0
1-7.3.5.3	DIMENSIÓN INFRAESTRUCTURA	65,341,532	502,687,156	0	83,000,000	0	651,028,688	428,645,720	428,645,720	282,551,244	282,551,244
1-7.3.5.3.1	EQUIPAMIENTO "PARA VOLVER A CREER EN LA	65,341,532	502,687,156	0	83,000,000	0	651,028,688	428,645,720	428,645,720	282,551,244	282,551,244



# MUNICIPIO CIRCASIA FINANCIERA

## EJECUCION GENERAL

### SECCION: PRESUPUESTO

Fecha de Impresion: *Febrero 20 de 2019*

Fecha Inicial : *Diciembre 1 de 2018* Fecha Final: *Diciembre 31 de 2018*

Página 7

UN-RUBRO	NOMBRE DEL RUBRO	APROPIACION INICIAL	ADICIONES ACUMULADAS	REDUCCIONES ACUMULADAS	T R A S L A D O S		DEFINITIVO	DISPONIBILIDAD	COMPROMISOS	OBLIGACIONES	PAGOS
					CREDITOS	CONTRACRED.					
1-7.3.5.3.1.1	LOS ESPACIOS DE VIDA Y MOVILIDAD, FACTORES DE	65,341,532	502,687,156	0	83,000,000	0	651,028,688	428,645,720	428,645,720	282,551,244	282,551,244
1-7.3.5.3.1.1.1	MOVILIDAD URBANA Y RURAL	44,341,532	330,000,000	0	0	0	374,341,532	243,736,244	243,736,244	243,736,244	243,736,244
1-7.3.5.3.1.1.1.24	Ejecución de acciones para la construcción y	44,341,532	330,000,000	0	0	0	374,341,532	243,736,244	243,736,244	243,736,244	243,736,244
1-7.3.5.3.1.1.2	CIRCASIA UNA CIUDAD EQUIPADADA SOCIALMENTE	21,000,000	172,687,156	0	83,000,000	0	276,687,156	184,909,476	184,909,476	38,815,000	38,815,000
1-7.3.5.3.1.1.2.25	Intervención de los equipamientos colectivos urbanos y	21,000,000	172,687,156	0	83,000,000	0	276,687,156	184,909,476	184,909,476	38,815,000	38,815,000
1-7.3.5.4	DIMENSIÓN AMBIENTAL	12,000,000	9,600,000	0	0	0	21,600,000	21,600,000	21,600,000	21,600,000	21,600,000
1-7.3.5.4.1	AMBIENTE "PARA VOLVER A CREER EN LA	12,000,000	9,600,000	0	0	0	21,600,000	21,600,000	21,600,000	21,600,000	21,600,000
1-7.3.5.4.1.4	LA GESTIÓN DEL RIESGO. UNA PRIORIDAD LATENTE	12,000,000	9,600,000	0	0	0	21,600,000	21,600,000	21,600,000	21,600,000	21,600,000
1-7.3.5.4.1.4.1	CIRCASIA SIN ZONAS DE RIESGO	12,000,000	9,600,000	0	0	0	21,600,000	21,600,000	21,600,000	21,600,000	21,600,000
1-7.3.5.4.1.4.1.33	Fortalecimiento de los procesos de la gestión del riesgo	12,000,000	9,600,000	0	0	0	21,600,000	21,600,000	21,600,000	21,600,000	21,600,000
1-7.3.5.5	DIMENSIÓN INSTITUCIONAL	28,000,000	43,697,821	0	0	31,000,000	40,697,821	37,713,836	37,713,836	37,713,836	37,713,836
1-7.3.5.5.1	FORTALECIMIENTO INSTITUCIONAL "PARA VOLVER A	28,000,000	0	0	0	0	28,000,000	25,016,015	25,016,015	25,016,015	25,016,015
1-7.3.5.5.1.1	GOBERNABILIDAD Y GESTIÓN PARA LA CIUDADANÍA	28,000,000	0	0	0	0	28,000,000	25,016,015	25,016,015	25,016,015	25,016,015
1-7.3.5.5.1.1.1	LA ADMINISTRACION DESDE MI BARRIO	28,000,000	0	0	0	0	28,000,000	25,016,015	25,016,015	25,016,015	25,016,015
1-7.3.5.5.1.1.1.35	Ejecución de acciones para la descentralización de la	28,000,000	0	0	0	0	28,000,000	25,016,015	25,016,015	25,016,015	25,016,015
1-7.3.5.5.2	FORTALECIMIENTO INSTITUCIONAL PARA VOLVER A	0	43,697,821	0	0	31,000,000	12,697,821	12,697,821	12,697,821	12,697,821	12,697,821
1-7.3.5.5.2.1	PARA VOLVER A CREER EN LA PLANEACION	0	43,697,821	0	0	31,000,000	12,697,821	12,697,821	12,697,821	12,697,821	12,697,821
1-7.3.5.5.2.1.1	PLANIFICACION CON VISION DE FUTURO	0	43,697,821	0	0	31,000,000	12,697,821	12,697,821	12,697,821	12,697,821	12,697,821
1-7.3.5.5.2.1.1.37	Fortalecimiento de los Procesos de Planificación del	0	43,697,821	0	0	31,000,000	12,697,821	12,697,821	12,697,821	12,697,821	12,697,821
1-7.3.6	AGUA POTABLE Y SANEAMIENTO BÁSICO	768,186,395	108,970,075	0	122,537,752	122,537,752	877,156,470	877,156,470	877,156,470	877,156,470	877,156,470
1-7.3.6.4	DIMENSIÓN AMBIENTAL	768,186,395	108,970,075	0	122,537,752	122,537,752	877,156,470	877,156,470	877,156,470	877,156,470	877,156,470
1-7.3.6.4.1	AMBIENTE "PARA VOLVER A CREER EN LA	768,186,395	108,970,075	0	122,537,752	122,537,752	877,156,470	877,156,470	877,156,470	877,156,470	877,156,470
1-7.3.6.4.1.2	AMBIENTE SANO CON CALIDAD DE AGUA	400,000,000	108,970,075	0	0	122,537,752	386,432,323	386,432,323	386,432,323	386,432,323	386,432,323
1-7.3.6.4.1.2.1	CIRCASIA CON AGUA PARA TODOS	400,000,000	108,970,075	0	0	122,537,752	386,432,323	386,432,323	386,432,323	386,432,323	386,432,323
1-7.3.6.4.1.2.1.31	Desarrollo de estrategias para el mejoramiento	400,000,000	108,970,075	0	0	122,537,752	386,432,323	386,432,323	386,432,323	386,432,323	386,432,323
1-7.3.6.4.1.3	SIN FACTORES CONTAMINANTES, VIVIMOS MEJOR	368,186,395	0	0	122,537,752	0	490,724,147	490,724,147	490,724,147	490,724,147	490,724,147
1-7.3.6.4.1.3.1	ADECUADO MANEJO DE RESIDUOS	368,186,395	0	0	122,537,752	0	490,724,147	490,724,147	490,724,147	490,724,147	490,724,147
1-7.3.6.4.1.3.1.32	Implementación del plan de gestión integral de residuos	368,186,395	0	0	122,537,752	0	490,724,147	490,724,147	490,724,147	490,724,147	490,724,147
1-7.3.7	PRIMERA INFANCIA	0	46,427,941	0	46,850,070	0	93,278,011	39,048,720	39,048,720	39,048,720	0
1-7.3.7.1	DIMENSION SOCIAL	0	46,427,941	0	46,850,070	0	93,278,011	39,048,720	39,048,720	39,048,720	0
1-7.3.7.1.5	GRUPOS VULNERABLES "PARA VOLVER A CREER EN LA	0	46,427,941	0	46,850,070	0	93,278,011	39,048,720	39,048,720	39,048,720	0
1-7.3.7.1.5.1	INCLUSION SOCIAL SINONIMO DE EQUIDAD	0	46,427,941	0	46,850,070	0	93,278,011	39,048,720	39,048,720	39,048,720	0
1-7.3.7.1.5.1.3	GARANTIZANDO DERECHOS A LA INFANCIA,	0	46,427,941	0	46,850,070	0	93,278,011	39,048,720	39,048,720	39,048,720	0
1-7.3.7.1.5.1.3.16	Implementación de la Política Pública de Infancia y	0	46,427,941	0	46,850,070	0	93,278,011	39,048,720	39,048,720	39,048,720	0
1-7.4	FONDO LOCAL DE SALUD	10,911,888,253	11,403,576,162	258,607,913	0	0	22,056,856,502	21,572,665,765	*, ***, ***, ***	16,804,132,183	16,804,132,183
1-7.4.6	SUBCUENTA SALUD PÚBLICA	241,860,139	105,610,617	13,000,000	0	0	334,470,756	314,211,475	314,211,475	314,211,475	314,211,475
1-7.4.6.1	DIMENSIÓN SOCIAL	241,860,139	105,610,617	13,000,000	0	0	334,470,756	314,211,475	314,211,475	314,211,475	314,211,475
1-7.4.6.1.2	SALUD "PARA VOLVER A CREER EN LA SALUD"	241,860,139	105,610,617	13,000,000	0	0	334,470,756	314,211,475	314,211,475	314,211,475	314,211,475
1-7.4.6.1.2.1	LA SALUD DE TODOS PRIORIDAD LOCAL	241,860,139	105,610,617	13,000,000	0	0	334,470,756	314,211,475	314,211,475	314,211,475	314,211,475
1-7.4.6.1.2.1.1	SALUD PÚBLICA PRIORIDAD LOCAL	241,860,139	105,610,617	13,000,000	0	0	334,470,756	314,211,475	314,211,475	314,211,475	314,211,475
1-7.4.6.1.2.1.1.5	Implementación de la estrategia de atención primaria en	241,860,139	105,610,617	13,000,000	0	0	334,470,756	314,211,475	314,211,475	314,211,475	314,211,475
1-7.4.6.1.2.1.1.5.1	S.G.P. Salud Pública	174,104,510	89,436,850	0	0	0	263,541,360	248,682,700	248,682,700	248,682,700	248,682,700



# MUNICIPIO CIRCASIA FINANCIERA

## EJECUCION GENERAL

### SECCION: PRESUPUESTO


Fecha de Impresion: *Febrero 20 de 2019*

Fecha Inicial : *Diciembre 1 de 2018* Fecha Final: *Diciembre 31 de 2018*

Página 8

UN-RUBRO	NOMBRE DEL RUBRO	APROPIACION INICIAL	ADICIONES ACUMULADAS	REDUCCIONES ACUMULADAS	T R A S L A D O S		DEFINITIVO	DISPONIBILIDAD	COMPROMISOS	OBLIGACIONES	PAGOS
					CREDITOS	CONTRACRED.					
1-7.4.6.1.2.1.1.5.2	Otros gastos en salud	2,486,000	1,263,360	0	0	0	3,749,360	0	0	0	0
1-7.4.6.1.2.1.1.5.3	Coljuegos Salud Pública	65,269,629	14,910,407	13,000,000	0	0	67,180,036	65,528,775	65,528,775	65,528,775	65,528,775
1-7.4.7	SUBCUENTA RÉGIMEN SUBSIDIADO	10,670,028,114	1,886,965,545	245,607,913	0	0	12,311,385,746	11,850,218,272	*, ***, ***, ***, ***	11,850,218,272	11,850,218,272
1-7.4.7.1	DIMENSIÓN SOCIAL	10,670,028,114	1,886,965,545	245,607,913	0	0	12,311,385,746	11,850,218,272	*, ***, ***, ***, ***	11,850,218,272	11,850,218,272
1-7.4.7.1.2	SALUD "PARA VOLVER A CREER EN LA SALUD"	10,670,028,114	1,886,965,545	245,607,913	0	0	12,311,385,746	11,850,218,272	*, ***, ***, ***, ***	11,850,218,272	11,850,218,272
1-7.4.7.1.2.1	LA SALUD DE TODOS PRIORIDAD LOCAL	10,670,028,114	1,886,965,545	245,607,913	0	0	12,311,385,746	11,850,218,272	*, ***, ***, ***, ***	11,850,218,272	11,850,218,272
1-7.4.7.1.2.1.2	ASEGURAMIENTO PARA TODOS	10,670,028,114	1,886,965,545	245,607,913	0	0	12,311,385,746	11,850,218,272	*, ***, ***, ***, ***	11,850,218,272	11,850,218,272
1-7.4.7.1.2.1.2.6	Adecuacion de Areas Multiples del Hospital San Vicente	0	11,768,090	0	0	0	11,768,090	0	0	0	0
1-7.4.7.1.2.1.2.9	Ejecución de acciones de inspección, vigilancia y control	10,670,028,114	1,875,197,455	245,607,913	0	0	12,299,617,656	11,850,218,272	*, ***, ***, ***, ***	11,850,218,272	11,850,218,272
1-7.4.7.1.2.1.2.9.1	S.G.P Régimen Subsidiado (S.S.F)	4,067,225,289	258,231,692	245,607,913	0	0	4,079,849,068	4,079,849,059	4,079,849,059	4,079,849,059	4,079,849,059
1-7.4.7.1.2.1.2.9.2	Fosyga (S.S.F)	4,830,186,642	0	0	0	0	4,830,186,642	4,441,986,879	4,441,986,879	4,441,986,879	4,441,986,879
1-7.4.7.1.2.1.2.9.3	Coljuegos Esfuerzo propio (S.S.F)	863,407,532	0	0	0	0	863,407,532	848,462,117	848,462,117	848,462,117	848,462,117
1-7.4.7.1.2.1.2.9.4	Secretaría Departamental de Salud-Esfuerzo Propio	863,846,797	17,827,763	0	0	0	881,674,560	881,674,560	881,674,560	881,674,560	881,674,560
1-7.4.7.1.2.1.2.9.5	Fosyga PPNA (S.S.F)	45,361,854	0	0	0	0	45,361,854	0	0	0	0
1-7.4.7.1.2.1.2.9.6	Excedentes FONPET	0	1,599,138,000	0	0	0	1,599,138,000	1,598,245,657	1,598,245,657	1,598,245,657	1,598,245,657
1-7.4.8	SUBCUENTA OTROS GASTOS EN SALUD	0	9,411,000,000	0	0	0	9,411,000,000	9,408,236,018	9,408,236,018	4,639,702,436	4,639,702,436
1-7.4.8.1	DIMENSION SOCIAL	0	9,411,000,000	0	0	0	9,411,000,000	9,408,236,018	9,408,236,018	4,639,702,436	4,639,702,436
1-7.4.8.1.2	SALUD "PARA VOLVER A CREER EN LA SALUD"	0	9,411,000,000	0	0	0	9,411,000,000	9,408,236,018	9,408,236,018	4,639,702,436	4,639,702,436
1-7.4.8.1.2.1	LA SALUD DE TODOS PRIORIDAD LOCAL	0	9,411,000,000	0	0	0	9,411,000,000	9,408,236,018	9,408,236,018	4,639,702,436	4,639,702,436
1-7.4.8.1.2.1.1	SALUD PUBLICA PRIORIDAD LOCAL	0	13,000,000	0	0	0	13,000,000	12,319,166	12,319,166	12,319,166	12,319,166
1-7.4.8.1.2.1.1.5	Implementacion de la Estrategia de atencion Primaria en	0	13,000,000	0	0	0	13,000,000	12,319,166	12,319,166	12,319,166	12,319,166
1-7.4.8.1.2.1.1.5.3	Coljuegos	0	13,000,000	0	0	0	13,000,000	12,319,166	12,319,166	12,319,166	12,319,166
1-7.4.8.1.2.1.2	ASEGURAMIENTO PARA TODOS	0	9,398,000,000	0	0	0	9,398,000,000	9,395,916,851	9,395,916,851	4,627,383,269	4,627,383,269
1-7.4.8.1.2.1.2.38	Construccion de la E.S.E Hospital San Vicente de Paul	0	9,218,000,000	0	0	0	9,218,000,000	9,216,116,851	9,216,116,851	4,447,583,269	4,447,583,269
1-7.4.8.1.2.1.2.39	Proyecto "Adquisicion de Ambulancia para el Hospital	0	180,000,000	0	0	0	180,000,000	179,800,000	179,800,000	179,800,000	179,800,000
1-7.5	INVERSION CON RECURSOS DEL DEPARTAMENTO	0	309,731,994	0	0	0	309,731,994	281,984,135	281,984,135	269,452,594	266,457,594
1-7.5.2	CALIDAD EDUCATIVA	0	94,499,993	0	0	0	94,499,993	94,499,993	94,499,993	94,499,993	94,499,993
1-7.5.2.1	DIMENSION SOCIAL	0	94,499,993	0	0	0	94,499,993	94,499,993	94,499,993	94,499,993	94,499,993
1-7.5.2.1.1	EDUCACION "PARA VOLVER A CREER EN LA	0	94,499,993	0	0	0	94,499,993	94,499,993	94,499,993	94,499,993	94,499,993
1-7.5.2.1.1.1	LA EDUCACION COMO GARANTE DE OPORTUNIDADES	0	94,499,993	0	0	0	94,499,993	94,499,993	94,499,993	94,499,993	94,499,993
1-7.5.2.1.1.1.1	COBERTURA EDUCATIVA GARANTIZADA CON CALIDAD	0	94,499,993	0	0	0	94,499,993	94,499,993	94,499,993	94,499,993	94,499,993
1-7.5.2.1.1.1.1.1	Ejecucion de Estrategias de acceso y permanencia para	0	94,499,993	0	0	0	94,499,993	94,499,993	94,499,993	94,499,993	94,499,993
1-7.5.4	RECREACION Y DEPORTE	0	73,102,869	0	0	0	73,102,869	62,060,123	62,060,123	62,060,123	59,065,123
1-7.5.4.1	DIMENSION SOCIAL	0	73,102,869	0	0	0	73,102,869	62,060,123	62,060,123	62,060,123	59,065,123
1-7.5.4.1.3	DEPORTE Y RECREACION "PARA VOLVER A CREER EN	0	73,102,869	0	0	0	73,102,869	62,060,123	62,060,123	62,060,123	59,065,123
1-7.5.4.1.3.1	LA RECREACION Y EL DEPORTE ALIADOS DE LA	0	73,102,869	0	0	0	73,102,869	62,060,123	62,060,123	62,060,123	59,065,123
1-7.5.4.1.3.1.1	FOMENTO DE LA RECREACION, LA ACTIVIDAD FISICA Y	0	73,102,869	0	0	0	73,102,869	62,060,123	62,060,123	62,060,123	59,065,123
1-7.5.4.1.3.1.1.10	Ejecucion de Acciones para el fomento de la Recreacion,	0	73,102,869	0	0	0	73,102,869	62,060,123	62,060,123	62,060,123	59,065,123
1-7.5.5	OTROS SECTORES	0	142,129,132	0	0	0	142,129,132	125,424,019	125,424,019	112,892,478	112,892,478
1-7.5.5.1	DIMENSION SOCIAL	0	142,129,132	0	0	0	142,129,132	125,424,019	125,424,019	112,892,478	112,892,478
1-7.5.5.1.5	GRUPOS VULNERABLES "PARA VOLVER A CREER EN LA	0	142,129,132	0	0	0	142,129,132	125,424,019	125,424,019	112,892,478	112,892,478
1-7.5.5.1.5.1	INCLUSION SOCIAL SINONIMO DE EQUIDAD	0	142,129,132	0	0	0	142,129,132	125,424,019	125,424,019	112,892,478	112,892,478





MUNICIPIO DE CIRCASIA

# MUNICIPIO CIRCASIA FINANCIERA

## EJECUCION GENERAL


SECCION: PRESUPUESTO

Fecha de Impresion: *Febrero 20 de 2019*

Fecha Inicial : *Diciembre 1 de 2018* Fecha Final: *Diciembre 31 de 2018*

*Página 9*

UN-RUBRO	NOMBRE DEL RUBRO	APROPIACION INICIAL	ADICIONES ACUMULADAS	REDUCCIONES ACUMULADAS	T R A S L A D O S		DEFINITIVO	DISPONIBILIDAD	COMPROMISOS	OBLIGACIONES	PAGOS
					CREDITOS	CONTRACRED.					
1-7.5.5.1.5.1.1	ATENCION Y ACOMPAÑAMIENTO AL ADULTO MAYOR	0	114,164,132	0	0	0	114,164,132	97,459,019	97,459,019	84,927,478	84,927,478
1-7.5.5.1.5.1.1.14	Apoyo a la atencion Integral del Adulto Mayor en el	0	114,164,132	0	0	0	114,164,132	97,459,019	97,459,019	84,927,478	84,927,478
1-7.5.5.1.5.1.6	CIRCASIA COMPROMETIDA CON LA CONSTRUCCION DE	0	27,965,000	0	0	0	27,965,000	27,965,000	27,965,000	27,965,000	27,965,000
1-7.5.5.1.5.1.6.20	Implementacion de procesos para la Construccion de la	0	27,965,000	0	0	0	27,965,000	27,965,000	27,965,000	27,965,000	27,965,000
1-7.7	INVERSION CON OTROS APORTES	0	377,091,666	0	0	0	377,091,666	374,145,657	374,145,657	39,629,881	39,629,881
1-7.7.5	OTROS SECTORES	0	352,924,127	0	0	0	352,924,127	349,978,118	349,978,118	15,462,342	15,462,342
1-7.7.5.3	DIMENSION INFRAESTRUCTURA	0	335,984,026	0	0	0	335,984,026	334,515,776	334,515,776	0	0
1-7.7.5.3.1	EQUIPAMIENTO "PARA VOLVER A CREER EN LA	0	335,984,026	0	0	0	335,984,026	334,515,776	334,515,776	0	0
1-7.7.5.3.1.1	LOS ESPACIOS DE VIDA Y MOVILIDAD, FACTORES DE	0	335,984,026	0	0	0	335,984,026	334,515,776	334,515,776	0	0
1-7.7.5.3.1.1.1	MOVILIDAD URBANA Y RURAL	0	335,984,026	0	0	0	335,984,026	334,515,776	334,515,776	0	0
1-7.7.5.3.1.1.1.24	(SSF) Ejecucion de acciones para la Construccion	0	335,984,026	0	0	0	335,984,026	334,515,776	334,515,776	0	0
1-7.7.5.5	DIMENSION INSTITUCIONAL	0	16,940,101	0	0	0	16,940,101	15,462,342	15,462,342	15,462,342	15,462,342
1-7.7.5.5.1	FORTALECIMIENTO INSTITUCIONAL "PARA VOLVER A	0	16,940,101	0	0	0	16,940,101	15,462,342	15,462,342	15,462,342	15,462,342
1-7.7.5.5.1.1	GOBERNABILIDAD Y GESTION PARA LA CIUDADANIA	0	16,940,101	0	0	0	16,940,101	15,462,342	15,462,342	15,462,342	15,462,342
1-7.7.5.5.1.1.1	LA ADMINISTRACION DESDE MI BARRIO	0	4,190,101	0	0	0	4,190,101	2,712,342	2,712,342	2,712,342	2,712,342
1-7.7.5.5.1.1.1.35	EJECUCION DE ACCIONES PARA DESCENTRALIZACION	0	4,190,101	0	0	0	4,190,101	2,712,342	2,712,342	2,712,342	2,712,342
1-7.7.5.5.1.1.1.35.1	EPQ-Acueducto	0	60,732	0	0	0	60,732	60,732	60,732	60,732	60,732
1-7.7.5.5.1.1.1.35.2	EPQ-Alcantarillado	0	110,732	0	0	0	110,732	110,732	110,732	110,732	110,732
1-7.7.5.5.1.1.1.35.3	Nepsa- Aseo	0	1,446,001	0	0	0	1,446,001	1,068,382	1,068,382	1,068,382	1,068,382
1-7.7.5.5.1.1.1.35.4	Efigas- Gas	0	1,327,033	0	0	0	1,327,033	1,068,382	1,068,382	1,068,382	1,068,382
1-7.7.5.5.1.1.1.35.5	Edeq- Energia	0	1,245,603	0	0	0	1,245,603	404,114	404,114	404,114	404,114
1-7.7.5.5.1.1.2	SISTEMAS DE INFORMACION DE APOYO A LA GESTION	0	12,750,000	0	0	0	12,750,000	12,750,000	12,750,000	12,750,000	12,750,000
1-7.7.5.5.1.1.2.36	Fortalecimiento de los procesos de Administracione	0	12,750,000	0	0	0	12,750,000	12,750,000	12,750,000	12,750,000	12,750,000
1-7.7.6	AGUA POTABLE Y SANEAMIENTO BASICO	0	24,167,539	0	0	0	24,167,539	24,167,539	24,167,539	24,167,539	24,167,539
1-7.7.6.4	DIMENSION AMBIENTAL	0	24,167,539	0	0	0	24,167,539	24,167,539	24,167,539	24,167,539	24,167,539
1-7.7.6.4.1	AMBIENTE "PARA VOLVER A CREER N LA	0	24,167,539	0	0	0	24,167,539	24,167,539	24,167,539	24,167,539	24,167,539
1-7.7.6.4.1.3	SIN FACTORES CONTAMINANTES, VIVIMOS MEJOR	0	24,167,539	0	0	0	24,167,539	24,167,539	24,167,539	24,167,539	24,167,539
1-7.7.6.4.1.3.1	ADECUADO MANEJO DE RESIDUOS	0	24,167,539	0	0	0	24,167,539	24,167,539	24,167,539	24,167,539	24,167,539
1-7.7.6.4.1.3.1.32	Implementacion del Plan de Gestion Integral de	0	24,167,539	0	0	0	24,167,539	24,167,539	24,167,539	24,167,539	24,167,539
1-7.8	INVERSION CON RECURSOS DE FONPET	0	1,490,586,118	0	0	0	1,490,586,118	1,431,094,594	1,431,094,594	502,663,091	502,663,091
1-7.8.5	OTROS SECTORES	0	1,235,874,756	0	0	0	1,235,874,756	1,176,969,725	1,176,969,725	396,547,629	396,547,629
1-7.8.5.1	DIMENSION SOCIAL	0	150,000,000	0	0	0	150,000,000	91,224,192	91,224,192	0	0
1-7.8.5.1.5	GRUPOS VULNERABLES "PARA VOLVER A CREEER EN	0	150,000,000	0	0	0	150,000,000	91,224,192	91,224,192	0	0
1-7.8.5.1.5.1	INCLUSION SOCIAL SINONIMO DE EQUIDAD	0	150,000,000	0	0	0	150,000,000	91,224,192	91,224,192	0	0
1-7.8.5.1.5.1.3	GARANTIZANDO DERECHOS A LA INFANCIA.,	0	150,000,000	0	0	0	150,000,000	91,224,192	91,224,192	0	0
1-7.8.5.1.5.1.3.16	Implementacion de la Politica Publica de Infanciay	0	150,000,000	0	0	0	150,000,000	91,224,192	91,224,192	0	0
1-7.8.5.3	DIMENSION INFRAESTRUCTURA	0	1,085,874,756	0	0	0	1,085,874,756	1,085,745,533	1,085,745,533	396,547,629	396,547,629
1-7.8.5.3.1	EQUIPAMIENTO "PARA VOLVER A CREER EN LA	0	1,085,874,756	0	0	0	1,085,874,756	1,085,745,533	1,085,745,533	396,547,629	396,547,629
1-7.8.5.3.1.1	LOS ESPACIOS DE VIDA Y MOVILIDAD, FACTORES DE	0	1,085,874,756	0	0	0	1,085,874,756	1,085,745,533	1,085,745,533	396,547,629	396,547,629
1-7.8.5.3.1.1.1	MOVILIDAD URBANA Y RURAL	0	1,085,874,756	0	0	0	1,085,874,756	1,085,745,533	1,085,745,533	396,547,629	396,547,629
1-7.8.5.3.1.1.1.24	Ejecucion de Acciones para la Construccion y	0	1,085,874,756	0	0	0	1,085,874,756	1,085,745,533	1,085,745,533	396,547,629	396,547,629
1-7.8.6	AGUA POTABLE Y SANEAMIENTO BASICO	0	254,711,362	0	0	0	254,711,362	254,124,868	254,124,868	106,115,461	106,115,461



# MUNICIPIO CIRCASIA FINANCIERA

## EJECUCION GENERAL

### SECCION: PRESUPUESTO

Fecha de Impresion: **Febrero 20 de 2019** Fecha Inicial : Diciembre 1 de 2018 Fecha Final: Diciembre 31 de 2018

Página 10

UN-RUBRO	NOMBRE DEL RUBRO	APROPIACION INICIAL	ADICIONES ACUMULADAS	REDUCCIONES ACUMULADAS	TRASLADOS CREDITOS CONTRACRED.	DEFINITIVO	DISPONIBILIDAD	COMPROMISOS OBLIGACIONES	PAGOS		
1-7.8.6.4	DIMENSION AMBIENTAL	0	254,711,362	0	0	0	254,711,362	254,124,868	254,124,868	106,115,461	106,115,461
1-7.8.6.4.1	AMBIENTE "PARA VOLVER A CREER EN LA	0	254,711,362	0	0	0	254,711,362	254,124,868	254,124,868	106,115,461	106,115,461
1-7.8.6.4.1.2	AMBIENTE SANO CON CALIDAD DE AGUA	0	254,711,362	0	0	0	254,711,362	254,124,868	254,124,868	106,115,461	106,115,461
1-7.8.6.4.1.2.1	CIRCASIA CON AGUA PARA TODOS	0	254,711,362	0	0	0	254,711,362	254,124,868	254,124,868	106,115,461	106,115,461
1-7.8.6.4.1.2.1.31	Desarrollo de Estrategias para el Mejoramiento	0	254,711,362	0	0	0	254,711,362	254,124,868	254,124,868	106,115,461	106,115,461
1-8	GASTOS SISTEMA GENERAL DE REGALIAS	0	1,469,777,808	295,240,000	0	0	1,174,537,808	375,308,139	375,308,139	375,299,139	375,299,139
1-8.1	GASTOS DE INVERSION	0	1,160,482,763	0	0	0	1,160,482,763	362,328,139	362,328,139	362,328,139	362,328,139
1-8.1.2	INVERSION	0	1,160,482,763	0	0	0	1,160,482,763	362,328,139	362,328,139	362,328,139	362,328,139
1-8.1.2.2	TRANSFERENCIA FONDO DE COMPENSACION	0	1,160,482,763	0	0	0	1,160,482,763	362,328,139	362,328,139	362,328,139	362,328,139
1-8.1.2.2.03	"Construccion y adecuacion de espacios para la	0	362,966,267	0	0	0	362,966,267	362,328,139	362,328,139	362,328,139	362,328,139
1-8.1.2.2.04	"Mejoramiento de la movilidad Vial terciaria en las	0	797,516,496	0	0	0	797,516,496	0	0	0	0
1-8.2	GASTOS SISTEMA GENERAL DE REGALIAS	0	309,295,045	295,240,000	0	0	14,055,045	12,980,000	12,980,000	12,971,000	12,971,000
1-8.2.1	RECURSOS DEL BALANCE	0	309,295,045	295,240,000	0	0	14,055,045	12,980,000	12,980,000	12,971,000	12,971,000
1-8.2.1.1	GASTOS OPERATIVOS	0	14,055,045	0	0	0	14,055,045	12,980,000	12,980,000	12,971,000	12,971,000
1-8.2.1.1.01	Gastos para mejorar la Capacidad Profesional	0	11,055,045	0	0	0	11,055,045	10,800,000	10,800,000	10,800,000	10,800,000
1-8.2.1.1.02	Gastos para Fortalecimiento de Recursos Fisicos	0	3,000,000	0	0	0	3,000,000	2,180,000	2,180,000	2,180,000	2,180,000
1-8.2.1.2	GASTOS DE INVERSION	0	295,240,000	295,240,000	0	0	0	0	0	0	0
1-8.2.1.2.01	Formulacion del Proyecto de Revision General	0	295,240,000	295,240,000	0	0	0	0	0	0	0
2-5	GASTOS FUNCIONAMIENTO	199,348,024	2,212,315	0	12,201,041	12,201,041	201,560,339	197,329,815	197,329,815	197,329,815	197,329,815
2-5.1	SECCION 01 CONCEJO MUNICIPAL	199,348,024	2,212,315	0	12,201,041	12,201,041	201,560,339	197,329,815	197,329,815	197,329,815	197,329,815
2-5.1.1	GASTOS DE PERSONAL	185,436,296	0	0	1,562,800	7,005,000	179,994,096	178,954,053	178,954,053	178,954,053	178,954,053
2-5.1.1.1	SERVICIOS PERSONALES ASOCIADOS A LA NOMINA	29,196,580	0	0	848,800	900,000	29,145,380	28,515,339	28,515,339	28,515,339	28,515,339
2-5.1.1.1.01	Sueldo personal nómina	23,177,356	0	0	0	900,000	22,277,356	21,685,198	21,685,198	21,685,198	21,685,198
2-5.1.1.1.02	Prima Navidad	1,931,446	0	0	165,000	0	2,096,446	2,095,766	2,095,766	2,095,766	2,095,766
2-5.1.1.1.03	Prima Vacaciones	965,273	0	0	50,000	0	1,015,273	1,005,968	1,005,968	1,005,968	1,005,968
2-5.1.1.1.04	Indemnización Vacaciones	1,352,012	0	0	125,000	0	1,477,012	1,475,420	1,475,420	1,475,420	1,475,420
2-5.1.1.1.08	Prima de Servicios	965,723	0	0	508,800	0	1,474,523	1,471,820	1,471,820	1,471,820	1,471,820
2-5.1.1.1.09	Bonificación por Servicios Prestados	676,007	0	0	0	0	676,007	656,180	656,180	656,180	656,180
2-5.1.1.1.10	Bonificación Especial por Recreación	128,763	0	0	0	0	128,763	124,987	124,987	124,987	124,987
2-5.1.1.2	SERVICIOS PERSONALES INDIRECTOS	146,598,265	0	0	434,000	5,605,000	141,427,265	141,305,750	141,305,750	141,305,750	141,305,750
2-5.1.1.2.02	Costos Operativos. Profesionales y Técnicos	1,521,182	0	0	434,000	0	1,955,182	1,955,000	1,955,000	1,955,000	1,955,000
2-5.1.1.2.03	Honorarios concejales	145,077,083	0	0	0	5,605,000	139,472,083	139,350,750	139,350,750	139,350,750	139,350,750
2-5.1.1.3	CONTRIBUCIONES INHERENTES A LA NOMINA	9,641,451	0	0	280,000	500,000	9,421,451	9,132,964	9,132,964	9,132,964	9,132,964
2-5.1.1.3.01	Accidentes y riesgos profesionales	127,883	0	0	0	0	127,883	116,600	116,600	116,600	116,600
2-5.1.1.3.02	Aporte patronal salud	2,082,370	0	0	0	150,000	1,932,370	1,882,400	1,882,400	1,882,400	1,882,400
2-5.1.1.3.03	Aporte patronal en pensiones	2,939,816	0	0	0	250,000	2,689,816	2,657,200	2,657,200	2,657,200	2,657,200
2-5.1.1.3.04	Cesantías	2,041,539	0	0	230,000	0	2,271,539	2,270,414	2,270,414	2,270,414	2,270,414
2-5.1.1.3.05	Intereses a las cesantías	244,985	0	0	50,000	0	294,985	272,450	272,450	272,450	272,450
2-5.1.1.3.06	Aporte Comfenalco	979,938	0	0	0	100,000	879,938	857,600	857,600	857,600	857,600
2-5.1.1.3.07	Aporte I.C.B.F.	734,953	0	0	0	0	734,953	642,800	642,800	642,800	642,800
2-5.1.1.3.08	Aporte Institutos Técnicos	244,985	0	0	0	0	244,985	214,700	214,700	214,700	214,700
2-5.1.1.3.09	Aporte ESAP	122,491	0	0	0	0	122,491	111,200	111,200	111,200	111,200





# MUNICIPIO CIRCASIA FINANCIERA

## EJECUCION GENERAL


### SECCION: PRESUPUESTO

Fecha Inicial : Diciembre 1 de 2018 Fecha Final: Diciembre 31 de 2018


Página 12

Fecha de Impresion: Febrero 20 de 2019


UN-RUBRO	NOMBRE DEL RUBRO	APROPIACION INICIAL	ADICIONES ACUMULADAS	REDUCCIONES ACUMULADAS	TRASLADOS		DEFINITIVO	DISPONIBILIDAD	COMPROMISOS	OBLIGACIONES	PAGOS
					CREDITOS	CONTRACRED.					
5-5.2.2.2.06	Viáticos y Gastos de Viaje	6,000,000	0	0	6,539,583	6,312,751	6,226,832	6,168,995	6,168,995	6,168,995	6,168,995
5-5.2.2.2.15	Capacitaciones	2,000,000	0	0	3,500,000	0	5,500,000	5,500,000	5,500,000	5,500,000	5,500,000



CARLOS ALBERTO DUQUE NARANJO  
ALCALDE MUNICIPAL



MARIO RESTREPO SANCHEZ  
SECRETARIO FINANCIERO



HELEN VICTORIA NARANJO RIOS  
TECNICO PRESUPUESTO